

# 男女平等参画に関する 市民意識調査報告書

〈小学生～大学生調査結果〉

平成29年1月

苫小牧市

# 目 次

## I 調査の概要

1 調査の目的 .....	1
2 調査対象及び調査項目 .....	1
3 調査方法 .....	1
4 回収結果 .....	2
5 結果の表示方法 .....	2

## II 調査結果

1 固定的性別役割分担意識について.....	3
2 生まれ変わるとしたらなりたい性について .....	19
3 将来の職業観について .....	21
4 デートDVについて .....	25
5 男女平等（共同）参画について .....	28

III 調査票 .....	31
---------------	----

# I 調査の概要

## 1 調査の目的

男女平等参画に関する若年層の市民の意識や考え方の現状を調査し、「苫小牧市男女平等参画基本計画（第2次）」が平成29年度で終了することから、後継計画策定の基礎資料とすることを目的に実施しました。

## 2 調査対象及び調査項目

- (1) 小学生（5年生）
  - ア 固定的性別役割分担意識について
  - イ 生まれ変わるとしたらなりたい性について
  - ウ 将来の職業観について
  
- (2) 中学生（2年生）
  - ア 固定的性別役割分担意識について
  - イ 生まれ変わるとしたらなりたい性について
  - ウ 将来の職業観について
  - エ デートDVについて
  
- (3) 高校生（2年生）、高等専門学校生（以下、「専門生」と表記）、大学生
  - ア 固定的性別役割分担意識について
  - イ 生まれ変わるとしたらなりたい性について
  - ウ 将来の職業観について
  - エ デートDVについて
  - オ 男女平等（共同）参画について

## 3 調査方法

- (1) 調査対象 市内の小学生、中学生、高校生、専門生、大学生の男女
- (2) 標本数
  - 小学生 501人
  - 中学生 544人
  - 高校生 440人
  - 専門生 204人
  - 大学生 18人
- (3) 抽出方法 層化無作為抽出法
- (4) 調査方法 学校での配布回収法
- (5) 調査時期 平成28年7月4日(月)～12月13日(火)

## 4 回収結果

回収数 (率)	小学生	489件 (回収率： 97.6%)
	中学生	524件 (回収率： 96.3%)
	高校生	416件 (回収率： 94.5%)
	専門生	204件 (回収率：100.0%)
	大学生	18件 (回収率：100.0%)

## 5 結果の表示方法

- (1) nとは、回答者数を表しています。
- (2) 比率は、各設問の「無回答」を含む、集計対象者数に対する百分率(%)で表示しています。
- (3) 比率は、小数点第二位を四捨五入し、小数点第一位まで表示しています。  
このため、比率の合計が100%にならない場合があります。
- (4) 複数回答が可能な設問では、比率の合計が100%を超える場合があります。

## Ⅱ 調査結果

※ 学校間で重複する設問については、結果をまとめて掲載しています。  
(学校毎の設問番号は、設問の後に表示)

### 1 固定的性別役割分担意識について

#### 1 あなたの性別は。

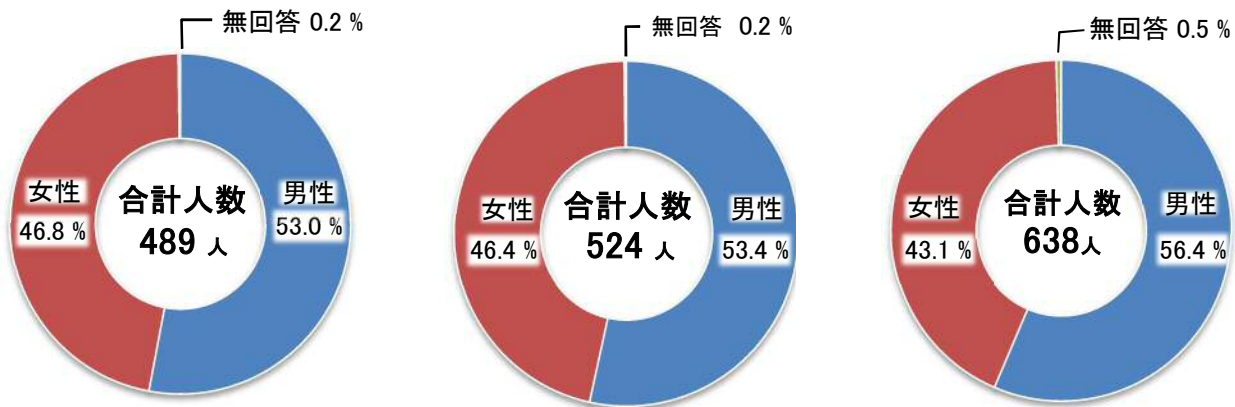
【図1・2・3】

<小学生(以下、「小」、中学生(以下、「中」、高校生(以下、「高」、専門生(以下、「専」、大学生(以下、「大」)⇒全て設問1>

■図1 小学生の男女割合

■図2 中学生の男女割合

■図3 高校生・専門生・大学生の男女割合

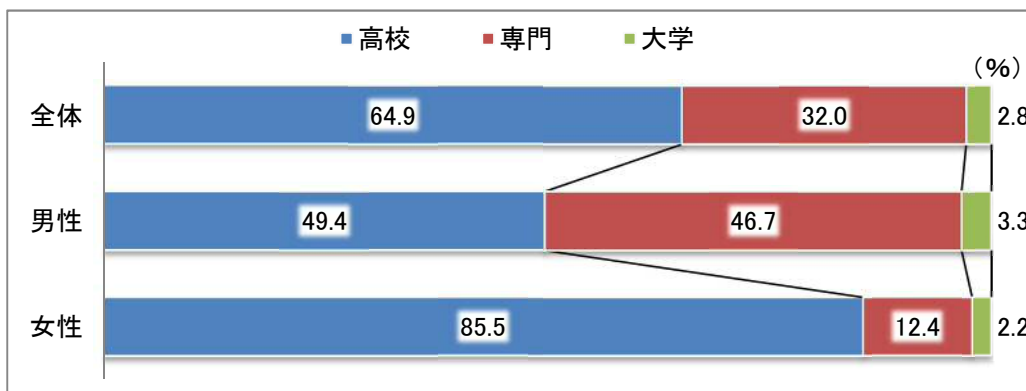


#### 2 あなたの学年は。

【図4】

<高・専・大⇒設問なし>

■図4 高校生・専門生・大学生の男女別構成比

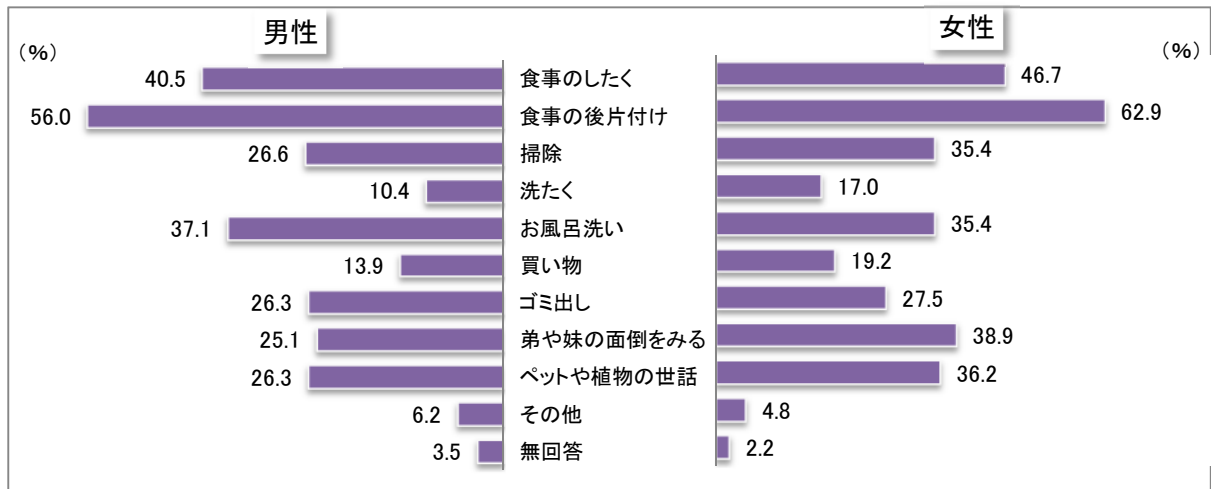


3 あなたは家の中でどのようなことをしていますか。(週1回以上、複数回答可)

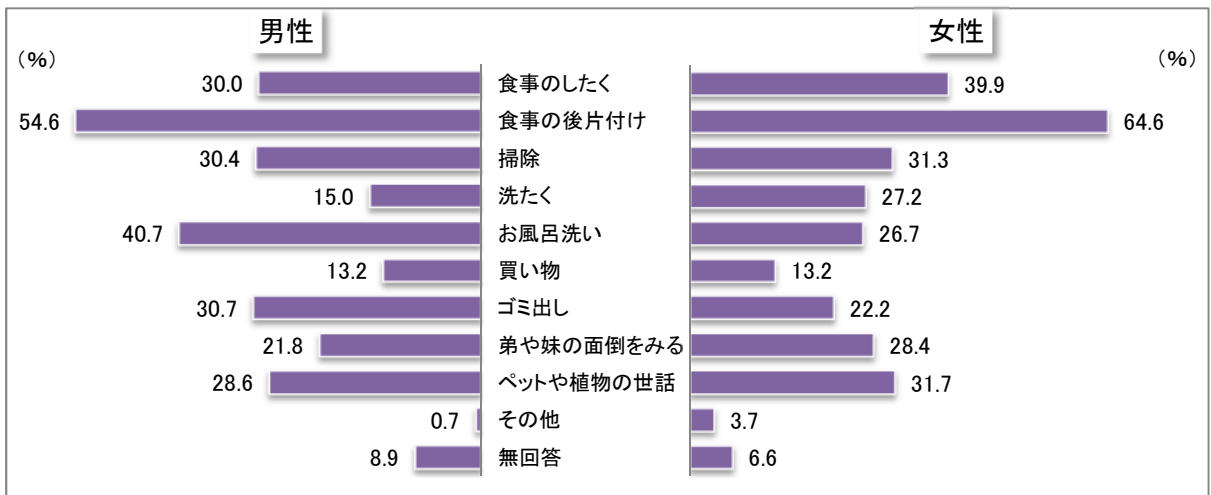
【図5・6・7】

<小、中、高・専・大⇒設問2>

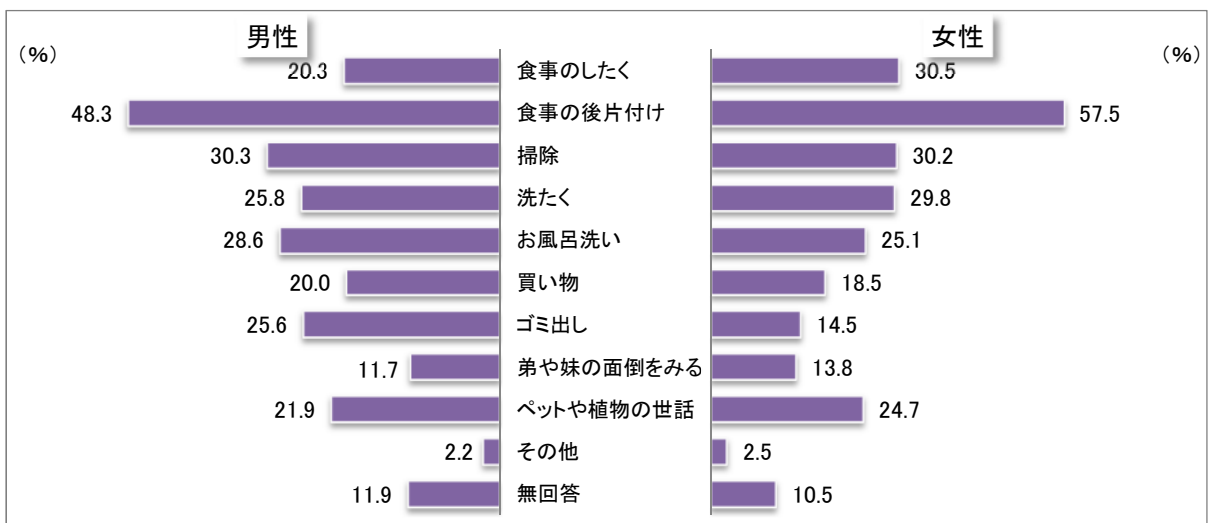
■図5 小学生の男女別構成比



■図6 中学生の男女別構成比



■図7 高校生・専門生・大学生の男女別構成比



### < 図5・6・7 小学生～大学生の男女別構成比まとめ >

家の中でしていることの割合は、いずれの年代でも男女ともに「食事の後片付け」が最も多くなりました（小学生では男性 56.0%、女性 62.9%、中学生では男性 54.6%、女性 64.6%、高校生・専門生・大学生では男性 48.3%、女性 57.5%）。

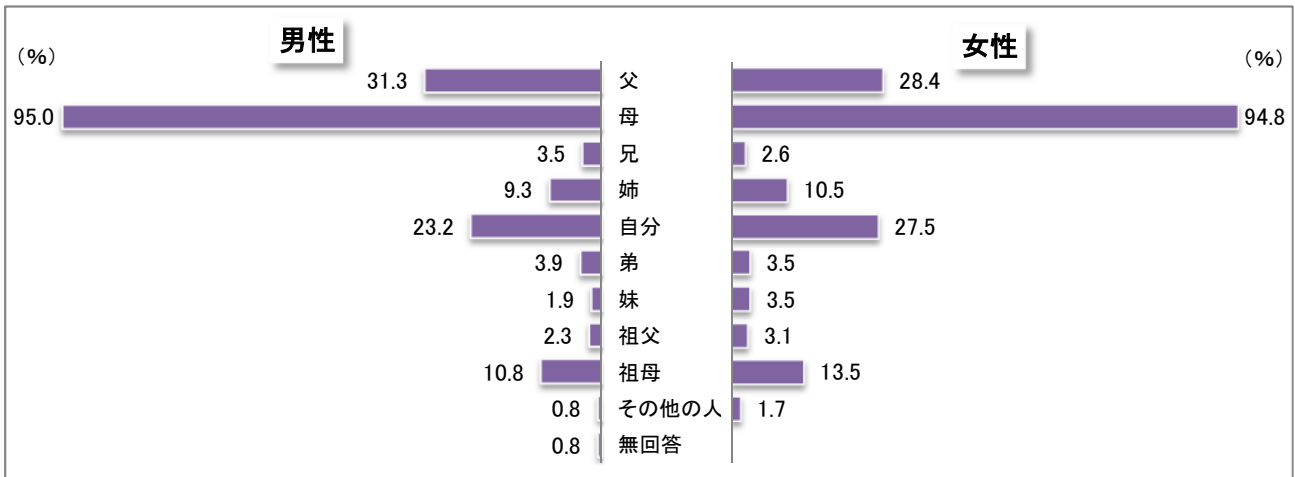
次いで多いのは、小学生では男女ともに「食事のしたく」（男性 40.5%、女性 46.7%）、中学生では男性が「お風呂洗い」40.7%、女性が「食事のしたく」39.9%、高校生・専門生・大学生では男性が「掃除」30.3%、女性が「食事のしたく」30.5%となりました。

4 家で、おもに家事（料理・掃除・洗たく・子育てなど）をしているのはだれですか。（複数回答可）

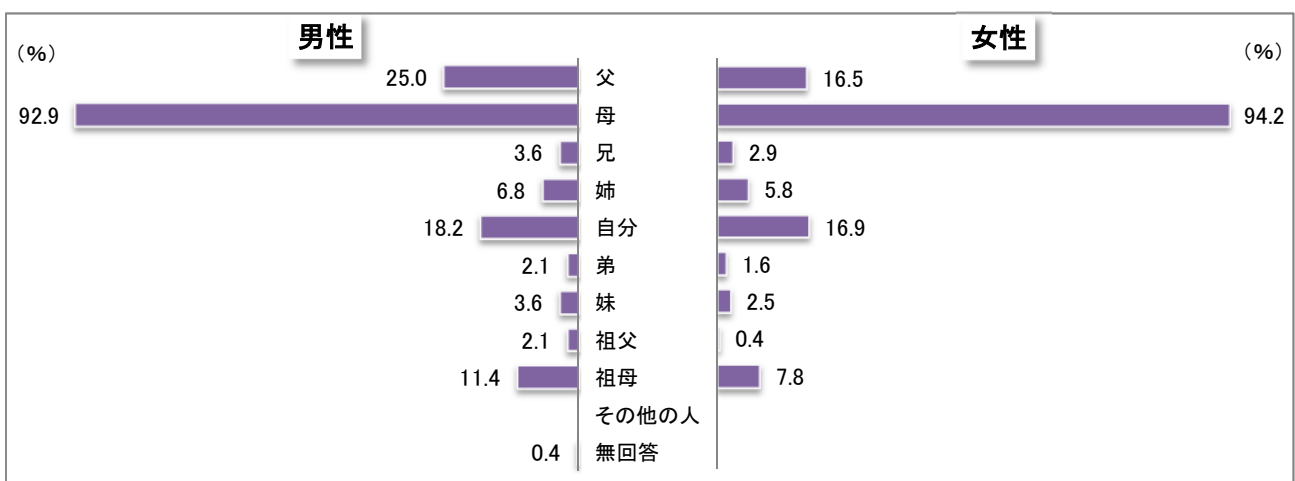
【図8・9・10】

<小、中、高・専・大⇒設問3>

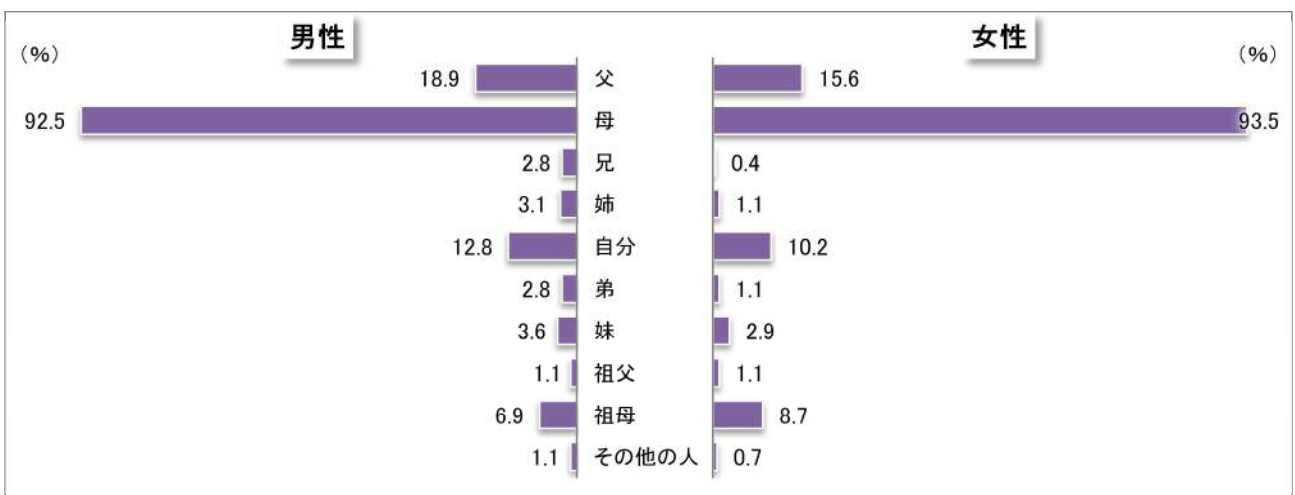
■図8 小学生の男女別構成比



■図9 中学生の男女別構成比



■図10 高校生・専門生・大学生の男女別構成比





### < 図8・9・10 小学生～大学生の男女別構成比まとめ >

家でおもに家事（料理・掃除・洗たく・子育てなど）をしている方の割合は、いずれの年代でも男女ともに「母」が最も多くなっています（小学生では男性95.0%、女性94.8%、中学生では男性92.9%、女性94.2%、高校生・専門生・大学生では男性92.5%、女性93.5%）。

次いで割合が多い傾向にあるのは「父」となっています（小学生では男性31.3%、女性28.4%、中学生では男性25.0%、女性16.5%、高校生・専門生・大学生では男性18.9%、女性15.6%）。

#### **その他の主な意見**

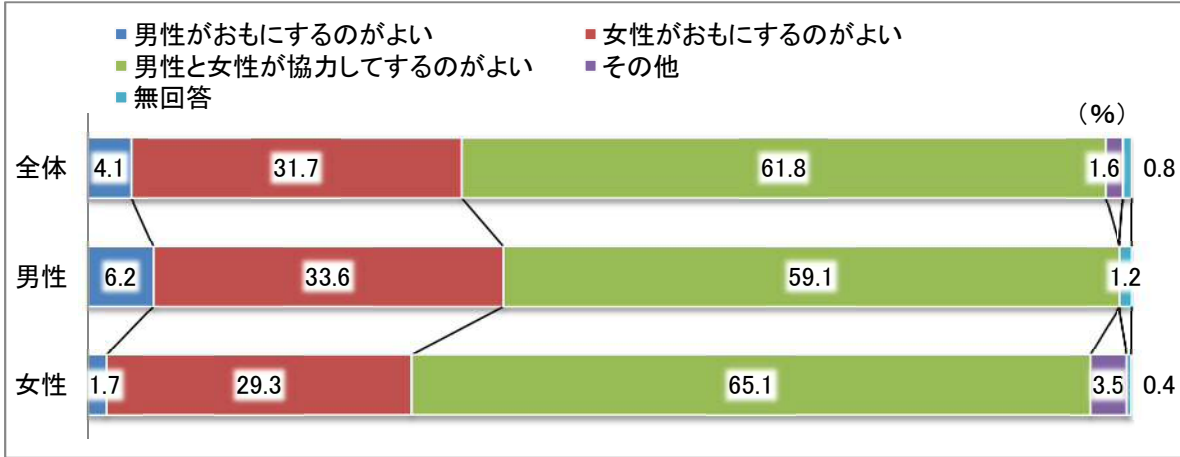
- ◆ 「いとこ」 (小学生・女性)
- ◆ 「ひいばあちゃん」 (小学生・女性)
- ◆ 「親戚」 (小学生・男性)
- ◆ 「甥っ子」 (小学生・女性)
- ◆ 「寮の職員」 (専門生・男性、女性)

5 あなたは、料理・掃除・洗たく・子育てなどの家事は、だれがするのが一番よいと思いますか。

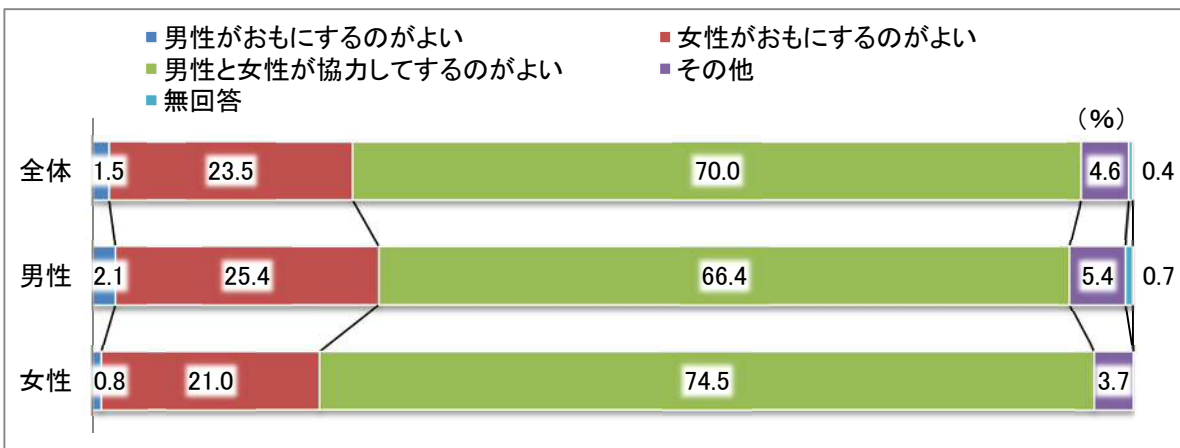
【図11・12・13】

<小、中、高・専・大⇒設問4>

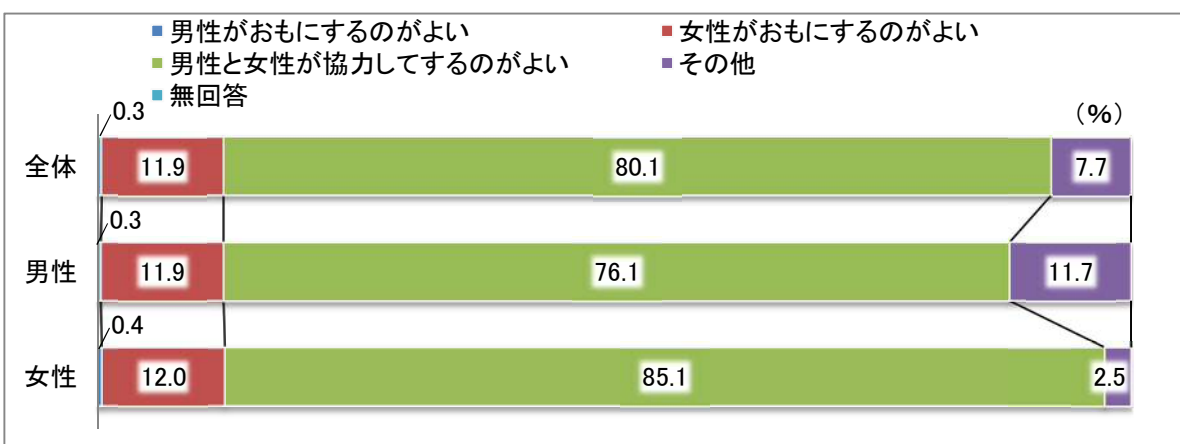
■図11 小学生の男女別構成比



■図12 中学生の男女別構成比



■図13 高校生・専門生・大学生の男女別構成比



### < 図 11・12・13 小学生～大学生の男女別構成比まとめ >

料理・掃除・洗たく・子育てなどの家事をだれがするのが一番よいと思うかについて、いずれの年代でも男女ともに「男性と女性が協力してするのがよい」の割合が最も多くなっており、年代が高くなるほど多くなっています（小学生では男性 59.1%、女性 65.1%、中学生では男性 66.4%、女性 74.5%、高校生・専門生・大学生では男性 76.1%、女性 85.1%）。

また、次いで割合が多くなっているのは、いずれの年代でも男女ともに「女性がおもにするのがよい」となっており、年代が低くなるほど多く、「男性がおもにするのがよい」を上回っています（小学生では男性 33.6%、女性 29.3%、中学生では男性 25.4%、女性 21.0%、高校生・専門生・大学生では男性 11.9%、女性 12.0%）。

#### その他の主な意見

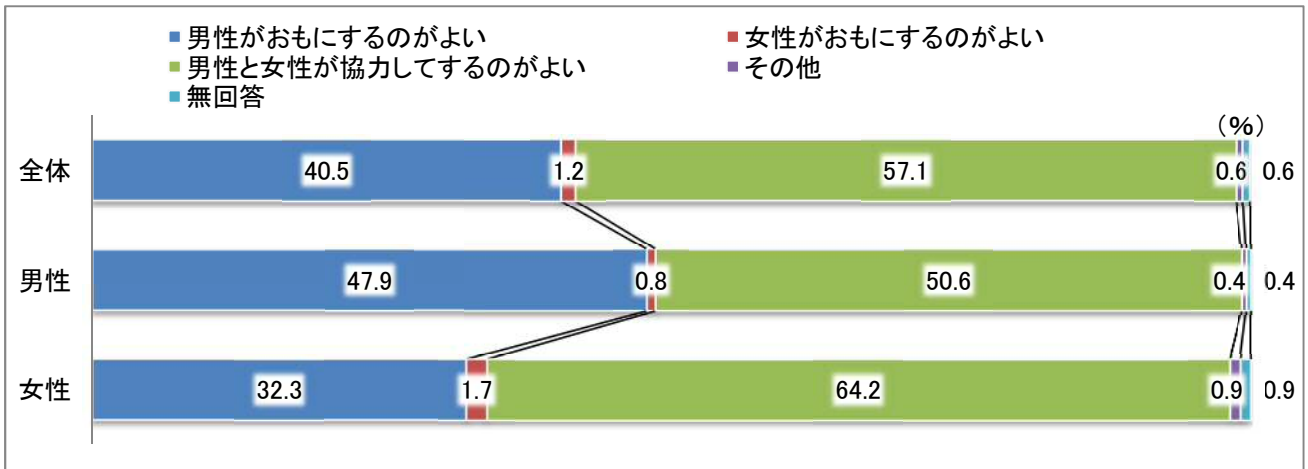
- ◆自分でやるのがよい (小学生・女性)
  - ◆みんなでやる (小学生・女性)
  - ◆どちらでもいい (小学生・女性)
  - ◆家族全員でやるのがよい (小学生・女性)
  - ◆家族みんなで協力する (小学生・女性)
  - ◆どちらでもいい (中学生・男性)
  - ◆全員平等にするのがよい (中学生・女性)
  - ◆手のあいている人がするのがよい (中学生・男性)
  - ◆家族で分担しながらや、日ごとに区切って協力すればいいと思う (中学生・女性)
  - ◆よくわからない (中学生・男性)
  - ◆それは分からない (中学生・男性)
  - ◆可能な限り家族全員 (専門生・女性)
  - ◆それぞれの適性に応じて協力すべき (専門生・男性)
  - ◆理想は男女でやるものであるが、各人の都合でそうも言えない場合は手の空いている方がやるべきと考える (専門生・男性)
  - ◆働いてない人 (がすればよい) (専門生・男性、女性)
  - ◆できる人 (がすればよい) (専門生・男性)
  - ◆手が空いてる人 (専門生・男性)
  - ◆誰が働いているかによる (専門生・男性)
  - ◆料理←得意な方  
掃除←協力  
洗濯←協力  
子育て←女性
- } 家事によって変わらと思う。  
誰が一番するのが良いという考えはないと思う。
- (大学生・女性)

6 あなたは、お金をかせぐ仕事を、だれがするのが一番よいと思いますか。

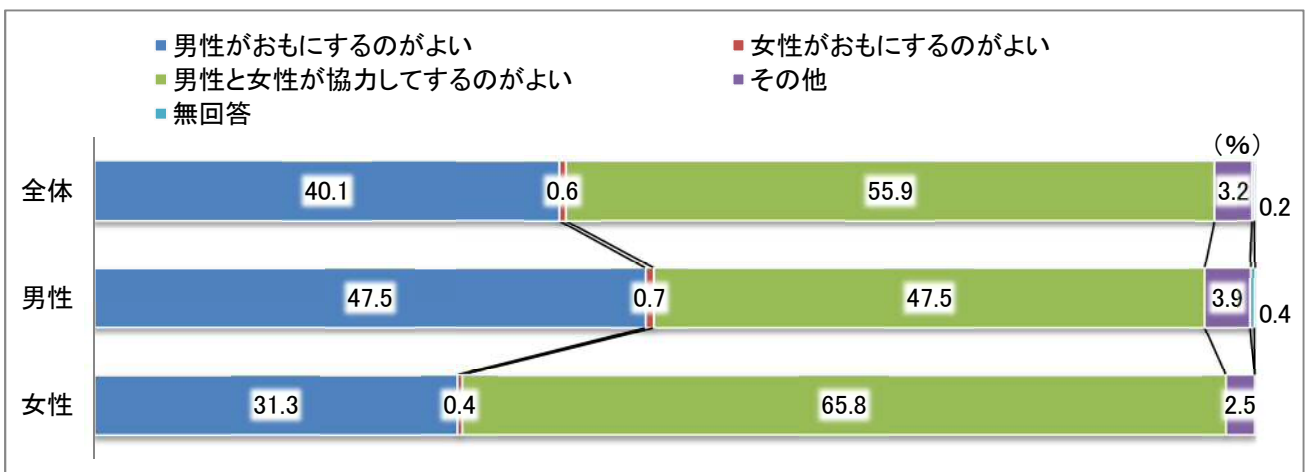
【図14・15・16】

<小、中、高・専・大⇒設問5>

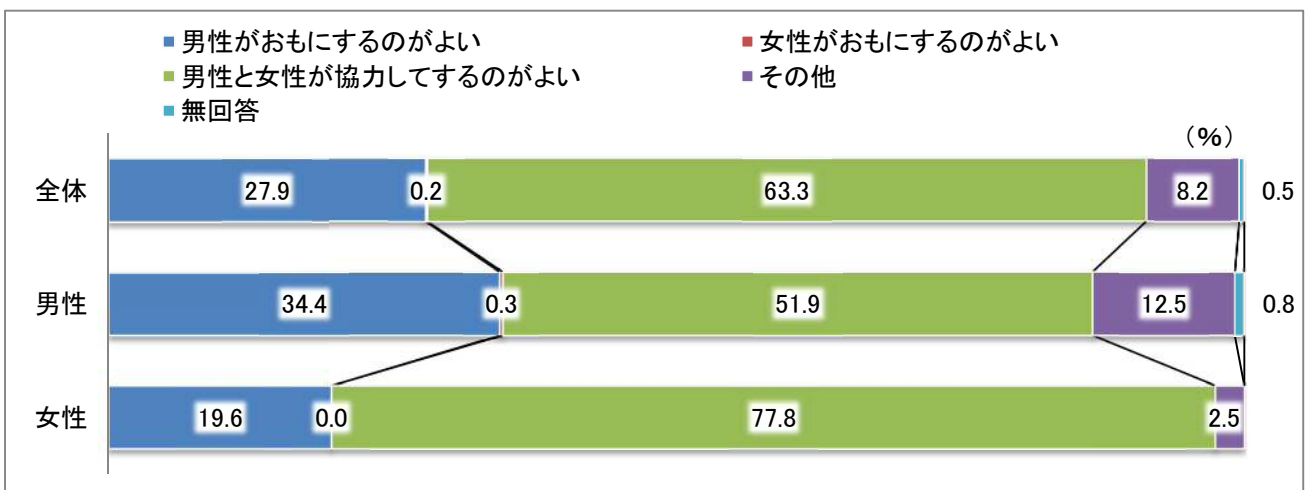
■図14 小学生の男女別構成比



■図15 中学生の男女別構成比



■図16 高校生・専門生・大学生の男女別構成比



### < 図 14・15・16 小学生～大学生の男女別構成比まとめ >

お金をかせぐ仕事をだれがするのが一番よいと思うかについて、いずれの年代でも男女ともに「男性と女性が協力してするのがよい」の割合が最も多くなっています（小学生では男性 50.6%、女性 64.2%、中学生では男性 47.5%（「男性がおもにするのがよい」47.5%と同率）、女性 65.8%、高校生・専門生・大学生では男性 51.9%、女性 77.8%）。

また、次いで割合が多くなっているのは、いずれの年代でも男女ともに「男性がおもにするのがよい」となっており、年代が低くなるほど多く、「女性がおもにするのがよい」を上回っています（小学生では男性 47.9%、女性 32.3%、中学生では男性 47.5%、女性 31.3%、高校生・専門生・大学生では男性 34.4%、女性 19.6%）。

#### その他の主な意見

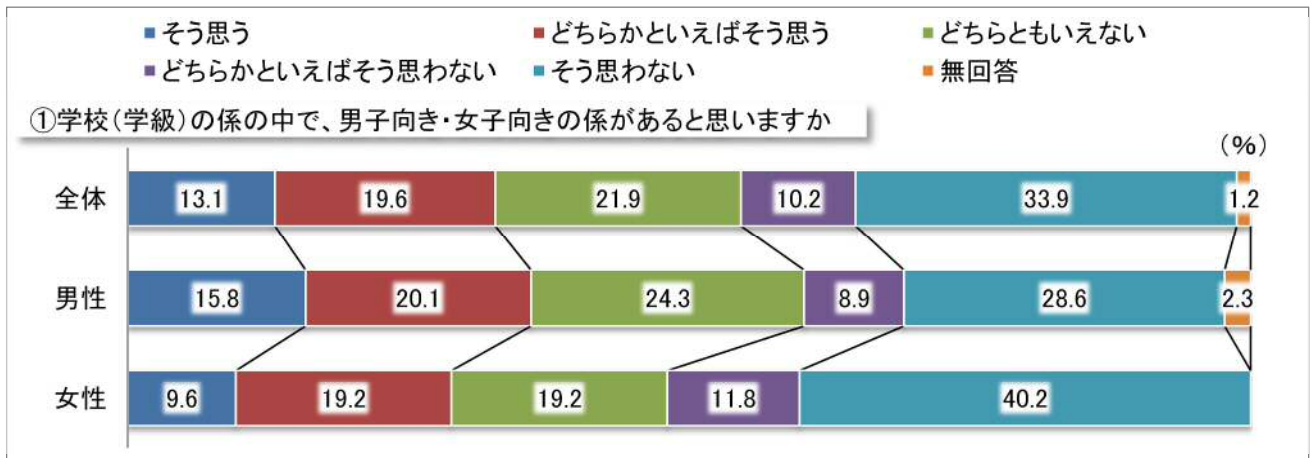
- ◆どちらともいえない (小学生・女性)
- ◆どちらでもいい (中学生・男性)
- ◆働くべき年齢の人 (中学生・女性)
- ◆したい人、もしくはしなければならない人がすればよい (中学生・男性)
- ◆それは分からない (中学生・男性)
- ◆（一番）かせげる人 (専門生・男性)
- ◆（男性でも女性でも）どちらでも（よい） (専門生・男性、女性)
- ◆それぞれの適性に応じて協力すべき (専門生・男性)
- ◆必ずしも家計が男女で共有される訳ではないので“各人が”かせぐのがベストと考える (専門生・男性)
- ◆その家庭によって話し合うべき (専門生・男性)
- ◆家庭環境による。だれが一番とかは無いと思う。 (大学生・女性)

7 次のことについてどう思いますか。

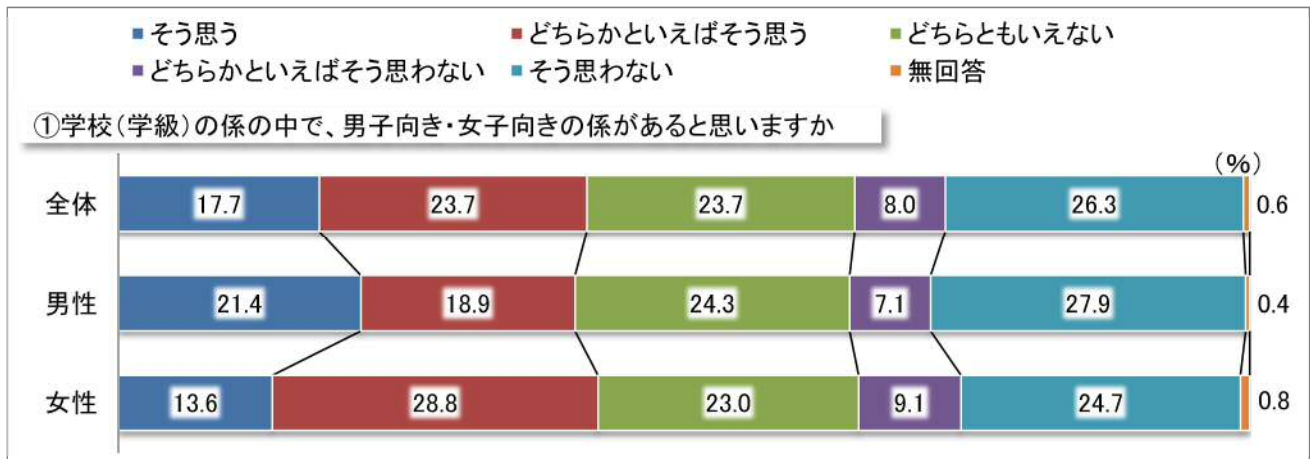
【図 17・18】

<小・中⇒設問6-①②③④⑤>

■図 17-1 小学生の男女別構成比



■図 18-1 中学生の男女別構成比

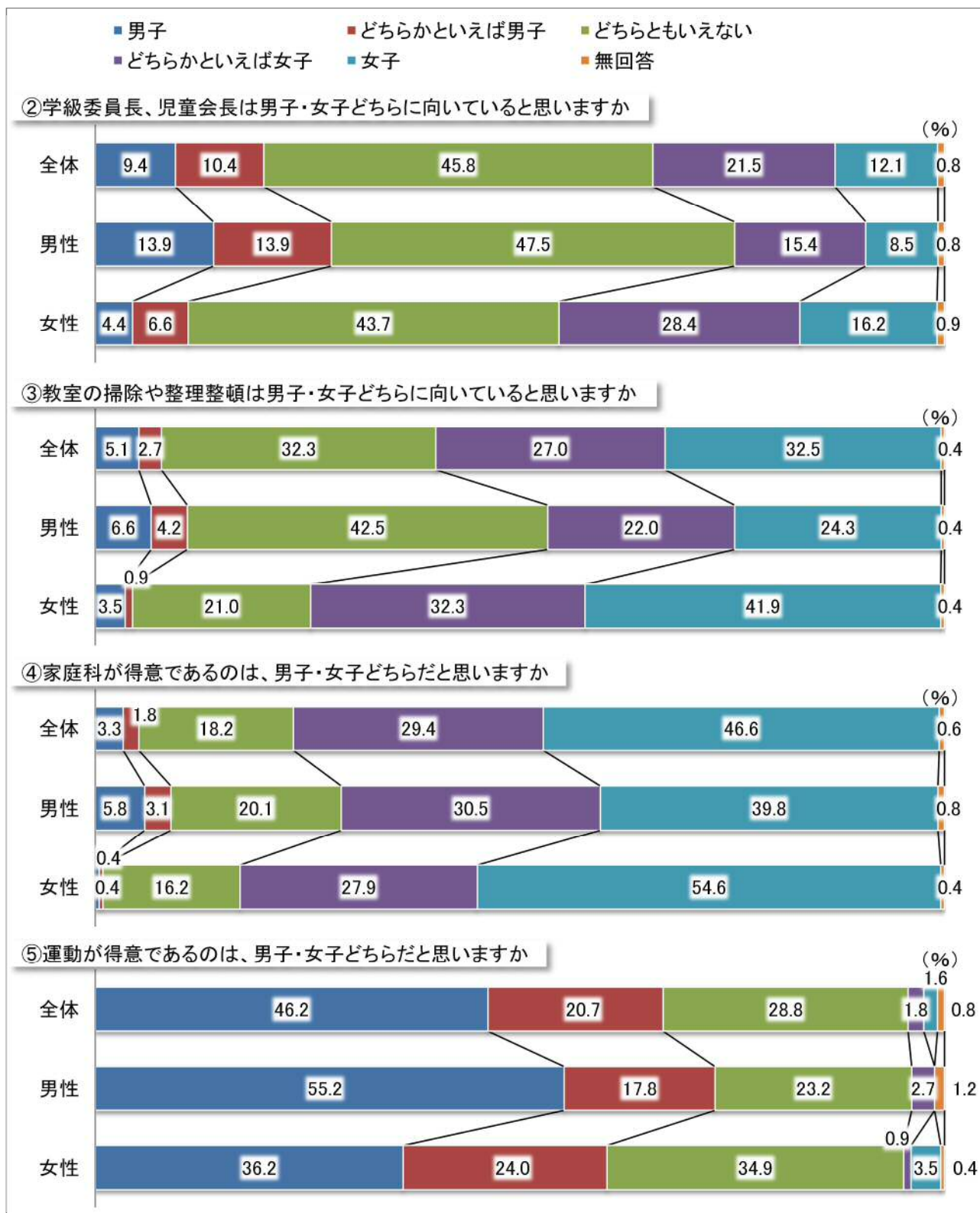


< 図 17-1・18-1 小学生・中学生の男女別構成比まとめ >

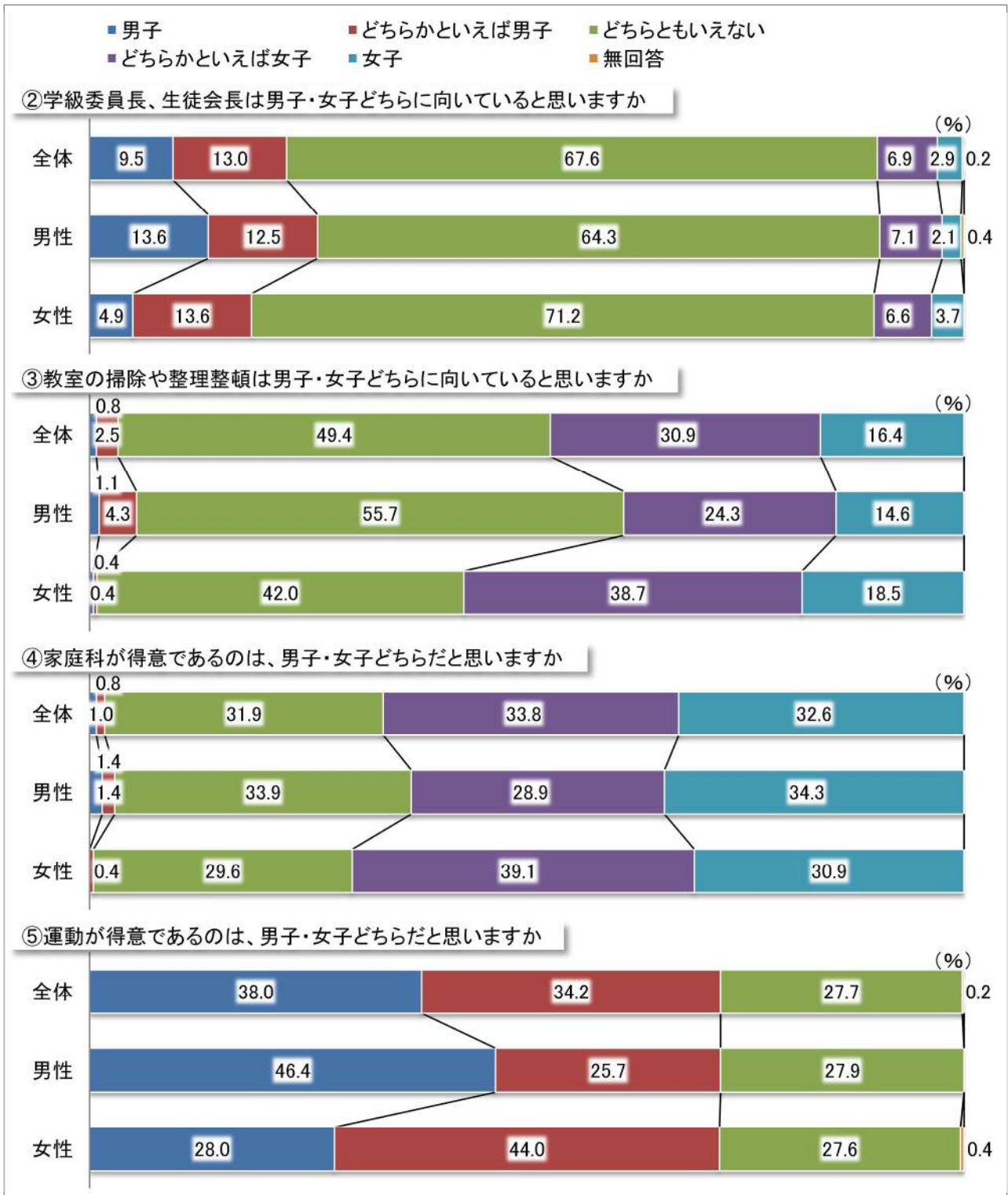
「①学校(学級)の係の中で、男子向き・女子向きの係があると思いますか」について、小学生の回答では「そう思わない」及び「どちらかといえばそう思わない」(以下、「思わない」と表記)の割合が最も多くなっていますが、中学生の回答では「そう思う」及び「どちらかといえばそう思う」(以下、「思う」と表記)の割合が最も多い結果になりました。

男女別で比較すると、小学生の回答は「思う」の割合が男性の方が7.1%上回っていたのに対し、中学生の回答では女性の方が2.1%上回っています。また、「思わない」の割合においては「思う」とは逆に、小学生の回答では女性の方が14.5%上回っており、中学生では男性の方が1.2%上回っています。

■ 図 17-2 小学生の男女別構成比



■ 図 18-2 中学生の男女別構成比





### < 図 17-2・18-2 小学生・中学生の男女別構成比まとめ >

「②学級委員長、児童(生徒)会長は男子・女子どちらに向いていると思いますか」については、小学生・中学生の男女ともに「どちらともいえない」(※「無回答」含む)が最も多くなっています。小学生の女性回答においては、「女子」及び「どちらかといえば女子」の割合が「どちらともいえない」と同率となっています。

また、男女ともに小学生より中学生の方が「どちらともいえない」の割合が増加しており、男性では16.4%、女性では26.6%増加しています。

「③教室の掃除や整理整頓は男子・女子どちらに向いていると思いますか」については、小学生の回答では男女ともに「女子」及び「どちらかといえば女子」の割合が最も多くなっており、中学生の回答では男性が「どちらともいえない」、女性が「女子」及び「どちらかといえば女子」の割合が最も多くなっています。

「④家庭科が得意であるのは、男子・女子どちらだと思いますか」については、小学生・中学生の半数以上が「女子」又は「どちらかといえば女子」と回答しており、男女ともに多くの割合を占めています。

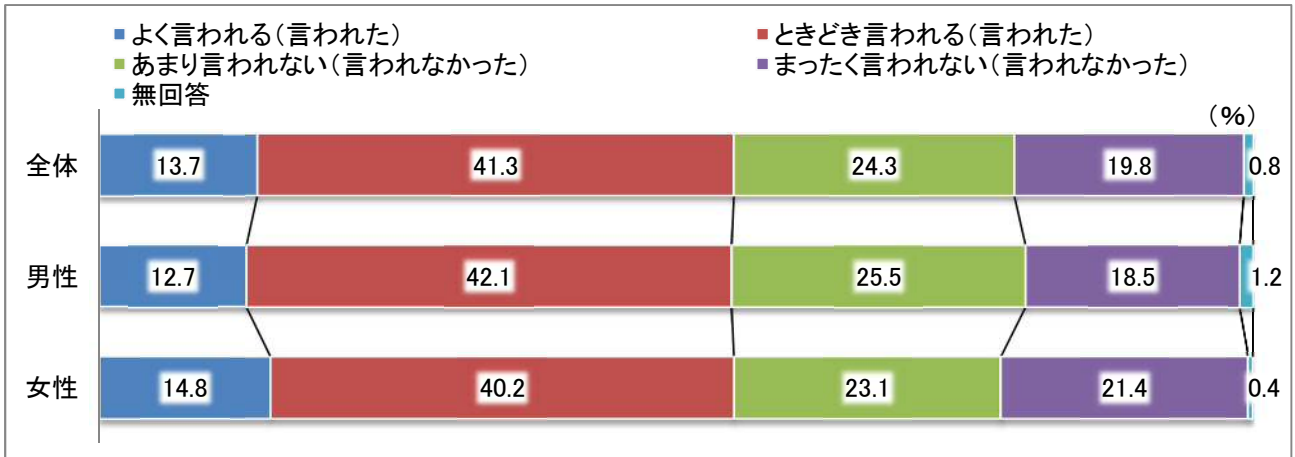
「⑤運動が得意であるのは、男子・女子どちらだと思いますか」については、小学生・中学生の半数以上が「男子」又は「どちらかといえば男子」と回答しており、男女ともに多くの割合を占めています。

8 あなたは、大人の人に「男だから〇〇しなさい」や「女だから〇〇しなさい」のように言われたことがありますか。

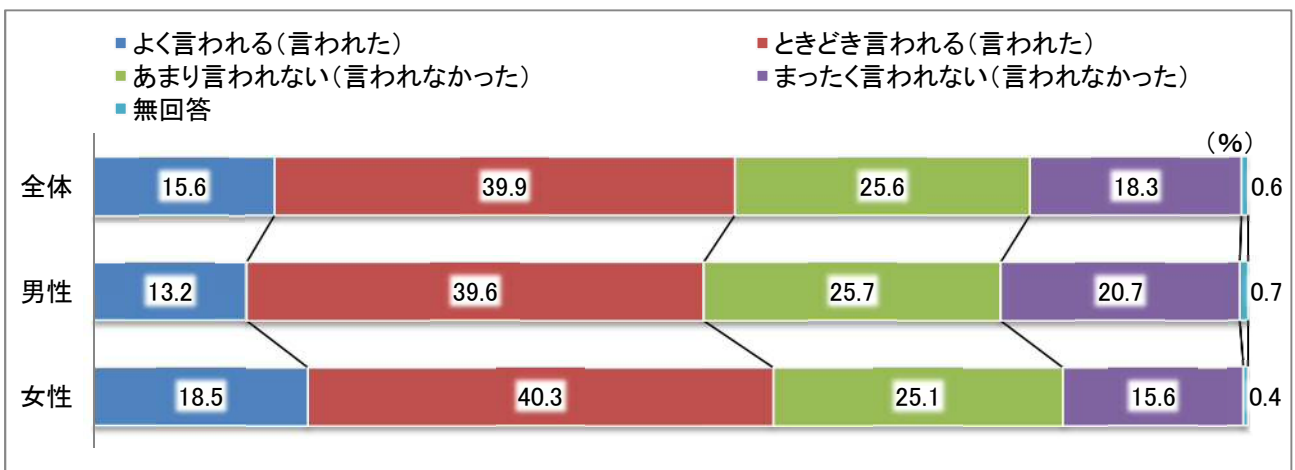
【図 19・20】

<小・中⇒設問7>

■図 19 小学生の男女別構成比



■図 20 中学生の男女別構成比



< 図 19・20 小学生・中学生の男女別構成比まとめ >

小学生・中学生ともに、「よく言われる(言われた)」及び「ときどき言われる(言われた)」(以下、「言われる」と表記)の割合が半数以上となっています。全体回答でみると、中学生は「言われる」の割合が小学生より0.5%上回っています。

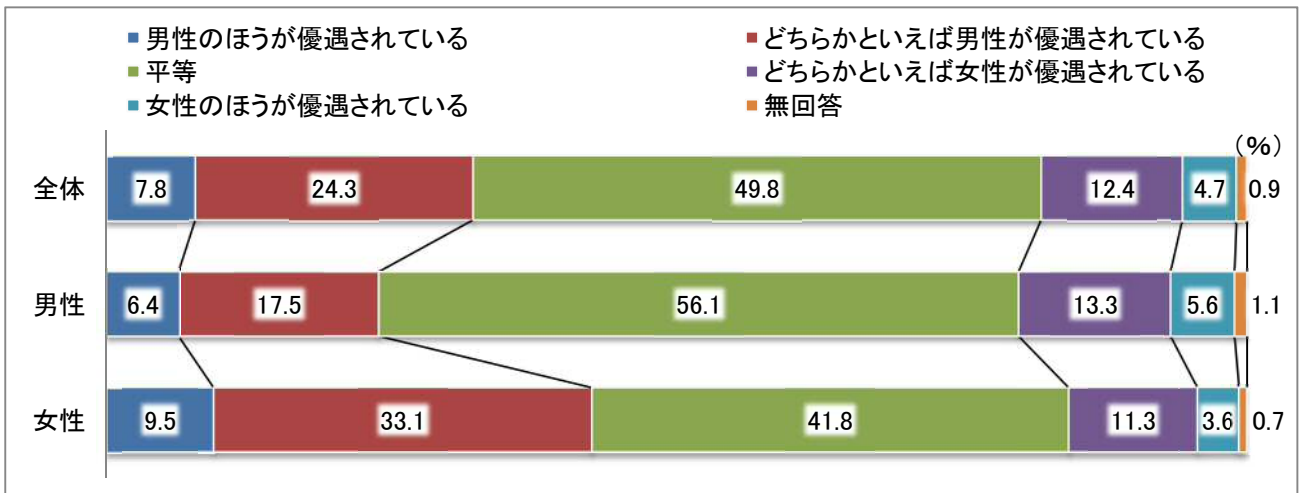
また、「言われる」の割合を男女別で比較すると、男性回答では小学生より中学生の方が2.0%減少しているのに対し、女性回答では小学生より中学生の方が3.8%増加しています。小学生では、「言われる」の割合は男女差が0.2%となっていますが、中学生で男女差は6.0%と増加し、女性の方が「言われる」と回答している結果となりました。

9 家庭生活の場で、男性と女性の地位は平等になっていると思いますか。

【図 21】

<高・専・大⇒設問6>

■図 21 高校生・専門生・大学生の男女別構成比



< 図 21 高校生・専門生・大学生の男女別構成比まとめ >

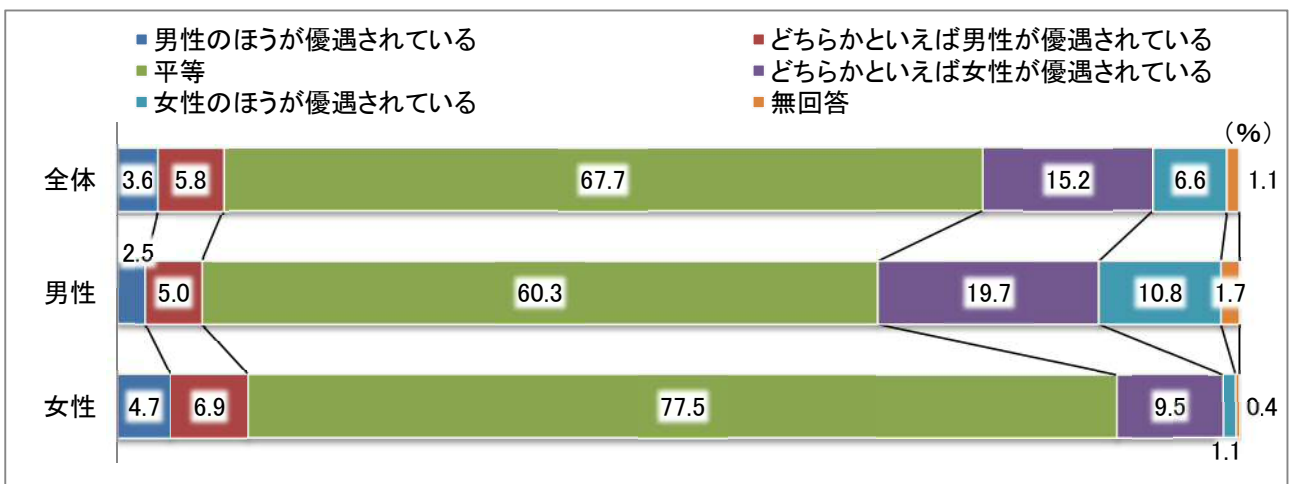
家庭生活の場で男性と女性の地位が平等になっていると思うかについて、男女ともに「平等」と回答した割合が最も多く（男性 56.1%、女性 41.8%）、次いで「どちらかといえば男性が優遇されている」の割合が多くなっています（男性 17.5%、女性 33.1%）。

10 学校教育の場で、男性と女性の地位は平等になっていると思いますか。

【図 22】

<高・専・大⇒設問7>

■図 22 高校生・専門生・大学生の男女別構成比



< 図 22 高校生・専門生・大学生の男女別構成比まとめ >

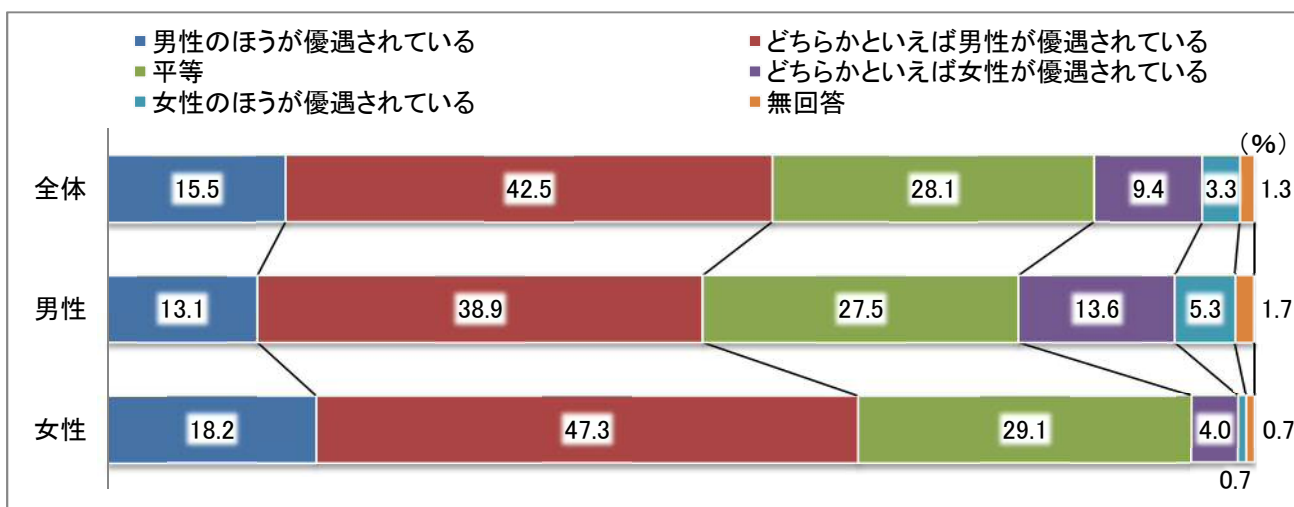
学校教育の場で男性と女性の地位は平等になっていると思うかについて、男女ともに「平等」と回答した割合が最も多く（男性 60.3%、女性 77.5%）、次いで「どちらかといえば女性が優遇されている」の割合が多くなっています（男性 19.7%、女性 9.5%）。

11 社会全体の中で、男性と女性の地位は平等になっていると思いますか。

【図 23】

<高・専・大⇒設問8>

■図 23 高校生・専門生・大学生の男女別構成比



< 図 23 高校生・専門生・大学生の男女別構成比まとめ >

社会全体の中で男性と女性の地位は平等になっていると思うかについて、男女ともに「どちらかといえば男性が優遇されている」と回答した割合が最も多く（男性 38.9%、女性 47.3%）、次いで「平等」の割合が多くなっています（男性 27.5%、女性 29.1%）。

「男性のほうが優遇されている」と「どちらかといえば男性が優遇されている」の回答を合わせると、男性 52.0%、女性 65.5%となり、男女ともに半数を超える結果となっています。

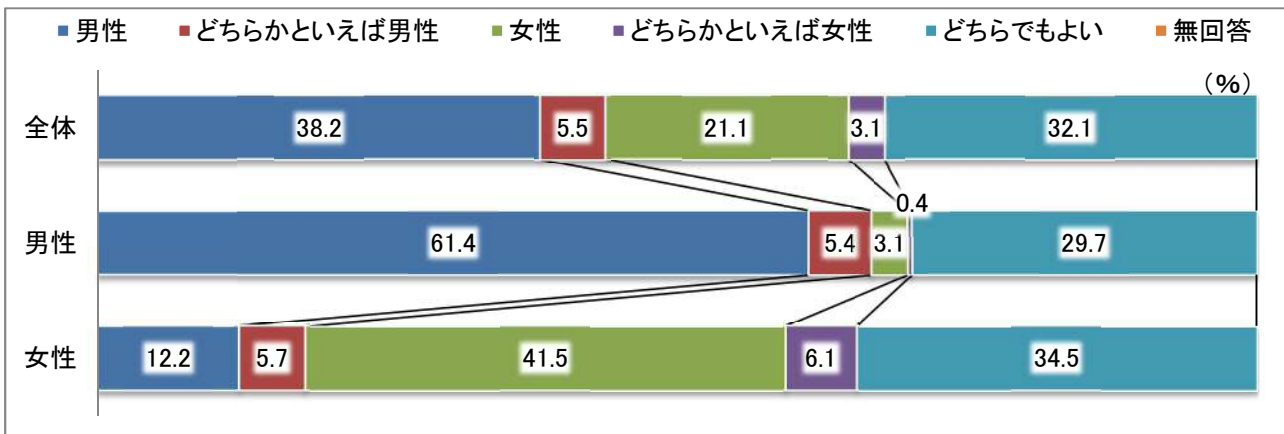
## 2 生まれ変わるとしたらなりたい性について

### 12 今度、生まれ変わるとしたらどちらがいいですか。

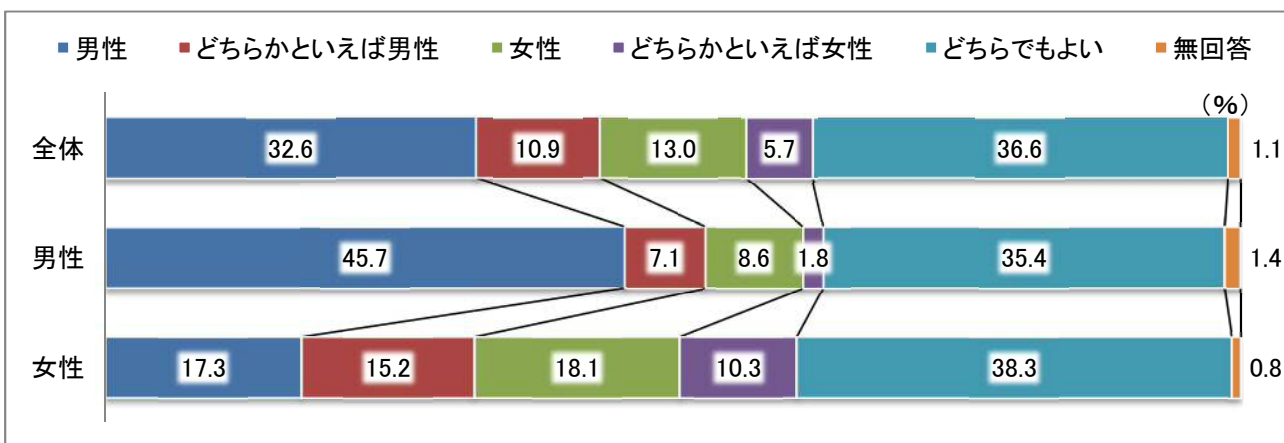
【図 24・25・26】

<小・中⇒設問8、高・専・大⇒設問9>

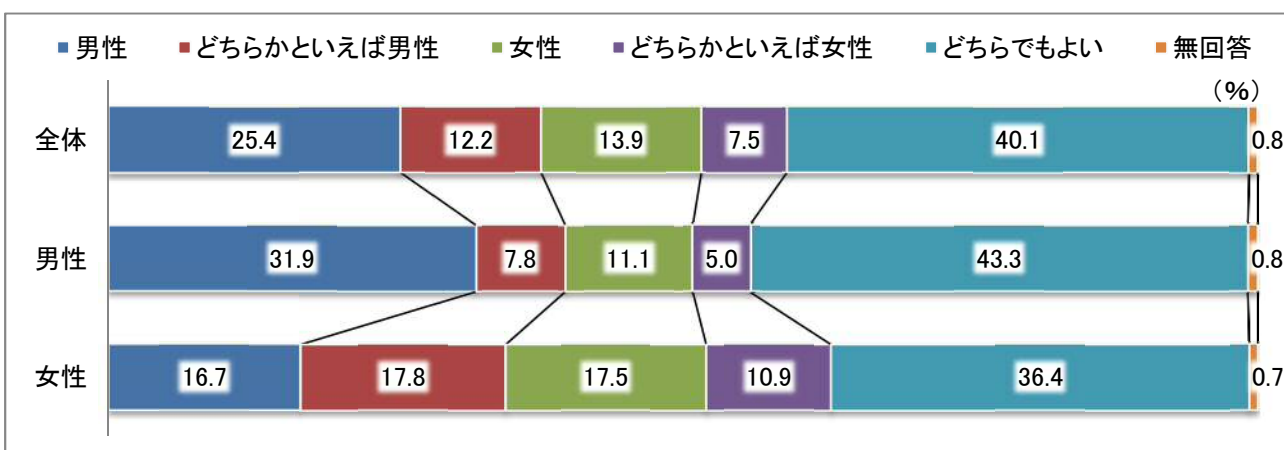
■図 24 小学生の男女別構成比



■図 25 中学生の男女別構成比



■図 26 高校生・専門生・大学生の男女別構成比



#### < 図 24・25・26 小学生～大学生の男女別構成比まとめ >

今度、生まれ変わるとしたらどちらがいいかについて年代別に見ていくと、小学生は「男性」又は「どちらかといえば男性」と回答した男性が 66.8%、「女性」又は「どちらかといえば女性」と回答した女性が 47.6%と割合が多くなっており、今と同じ性になりたいという傾向が見られました。

中学生で割合が多いのは、男性は「男性」又は「どちらかといえば男性」が 52.8%、女性は「どちらでもよい」が 38.3%となりました。

高校生・専門生・大学生では、男女ともに「どちらでもよい」が最も割合が多くなりました（男性 43.3%、女性 36.4%）。

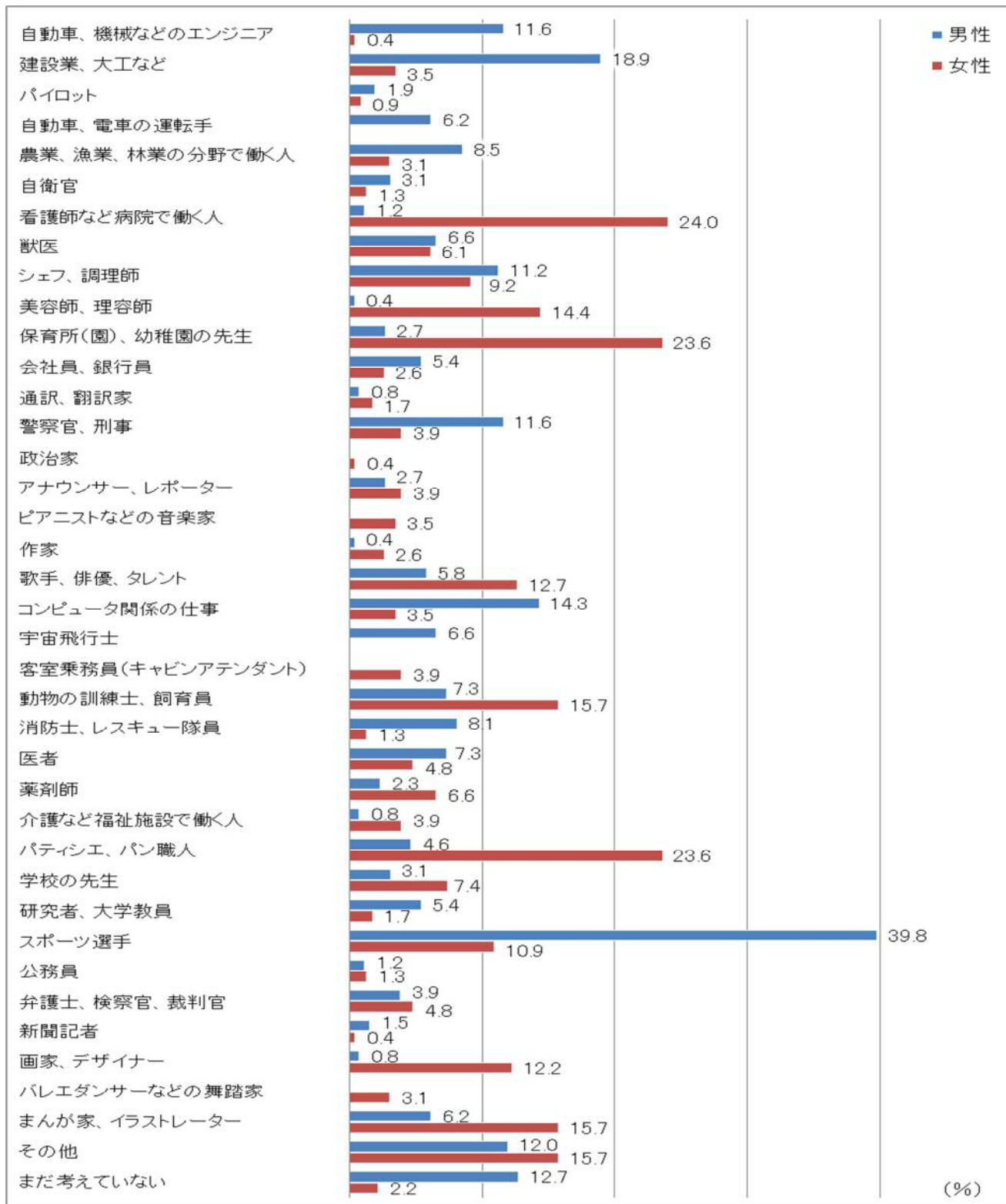
### 3 将来の職業観について

13 あなたは将来どのような仕事につきたいと思いますか。(3つまで選択可)

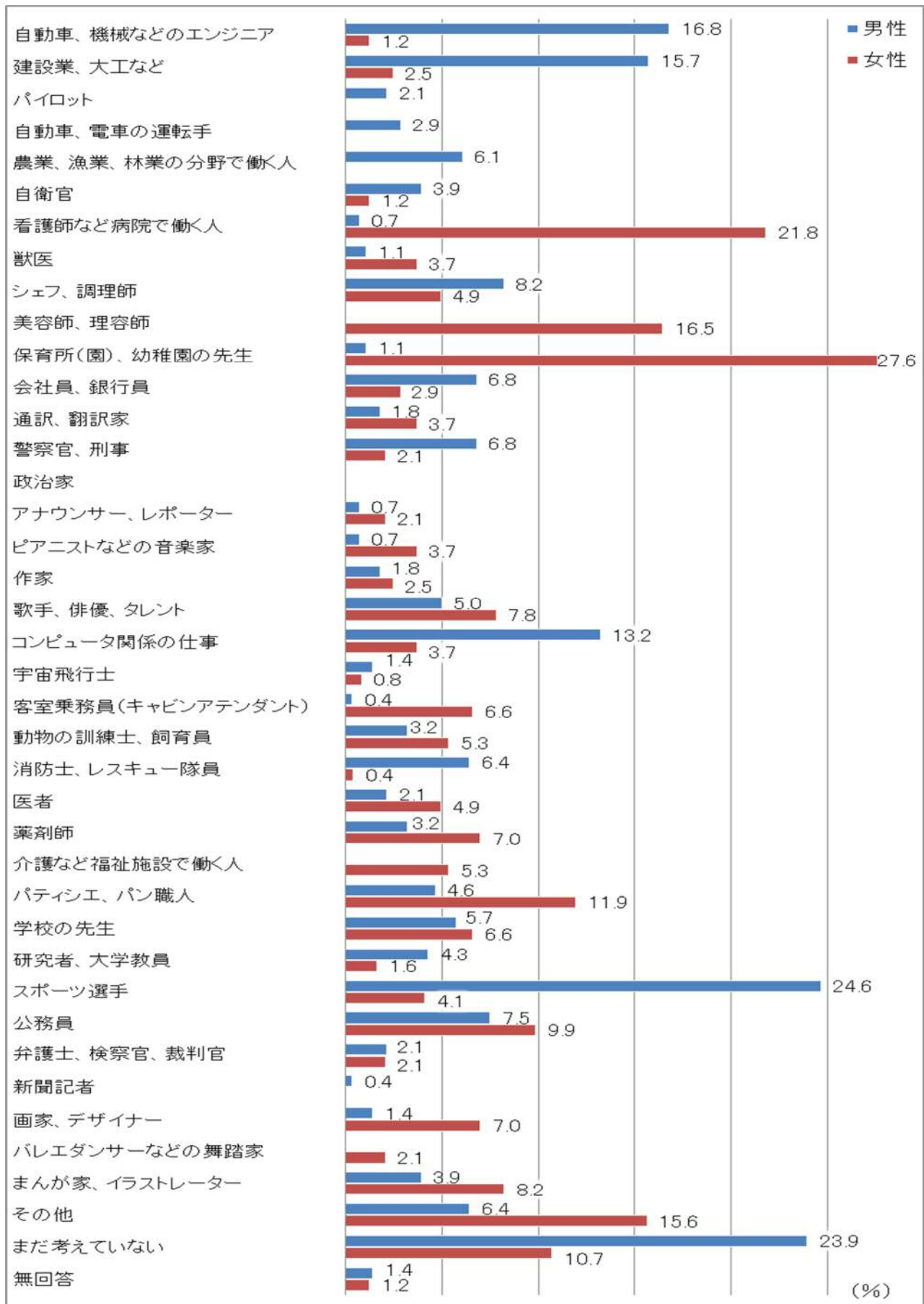
【図27・28・29】

<小・中⇒設問9、高・専・大⇒設問10>

■図27 小学生の男女別構成比

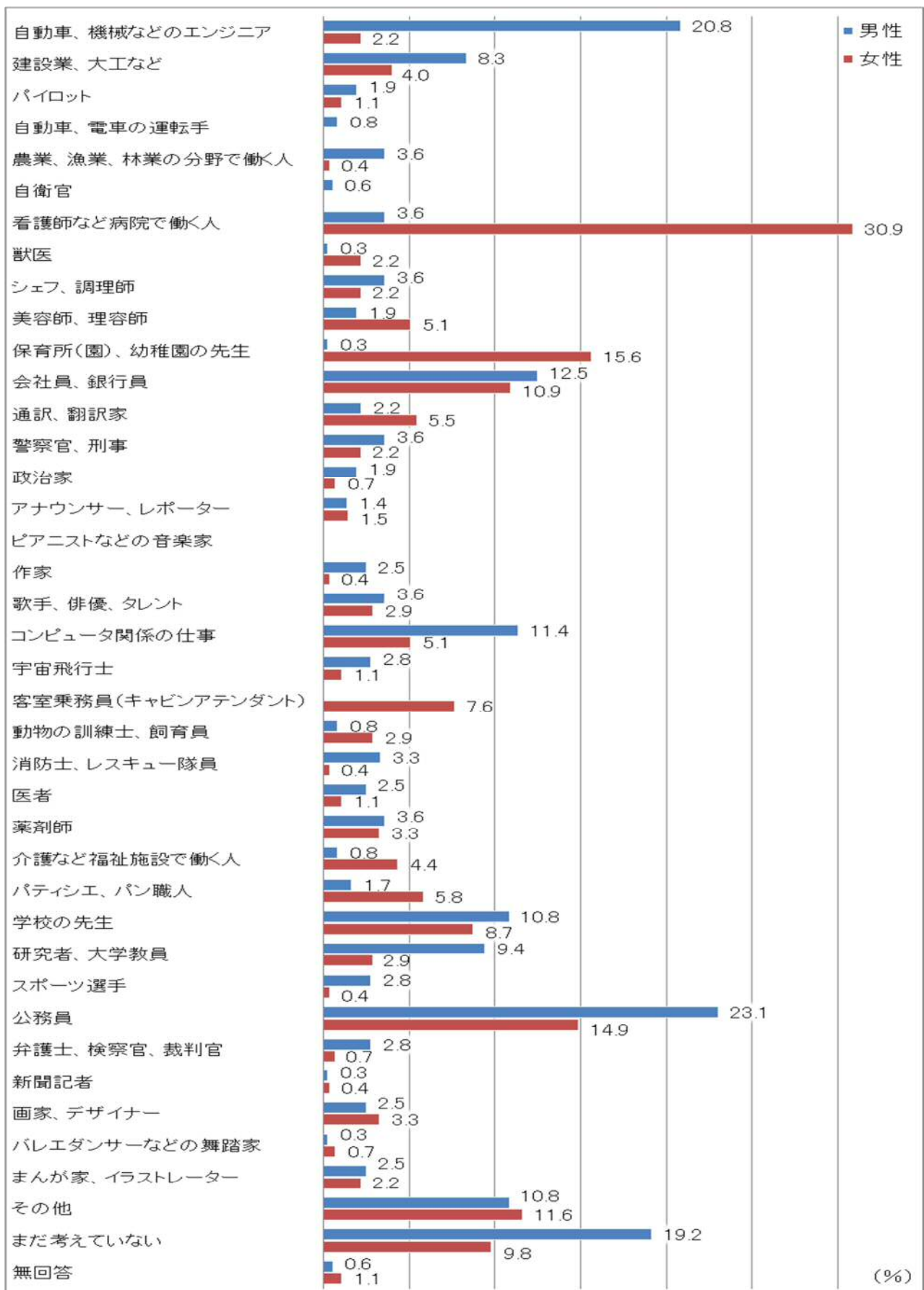


■図 28 中学生の男女別構成比





■図 29 高校生・専門生・大学生の男女別構成比



< 図 27・28・29 小学生～大学生の男女別構成比まとめ >

将来どのような仕事につきたいかについて、年代別、男女別に上位 3 つを挙げると、以下のとおりとなった。

単位 (%)

小学生

順位	男性		女性	
	1	スポーツ選手	39.8	看護師など病院で働く人
2	建設業、大工など	18.9	保育所（園）、幼稚園の先生	23.6
3	コンピュータ関係の仕事	14.3	パティシエ、パン職人	23.6

中学生

順位	男性		女性	
	1	スポーツ選手	24.6	保育所（園）、幼稚園の先生
2	まだ考えていない	23.9	看護師など病院で働く人	21.8
3	自動車、機械などのエンジニア	16.8	美容師、理容師	16.5

高校生・専門生・大学生

順位	男性		女性	
	1	公務員	23.1	看護師など病院で働く人
2	自動車、機械などのエンジニア	20.8	保育所（園）、幼稚園の先生	15.6
3	まだ考えていない	19.2	公務員	14.9

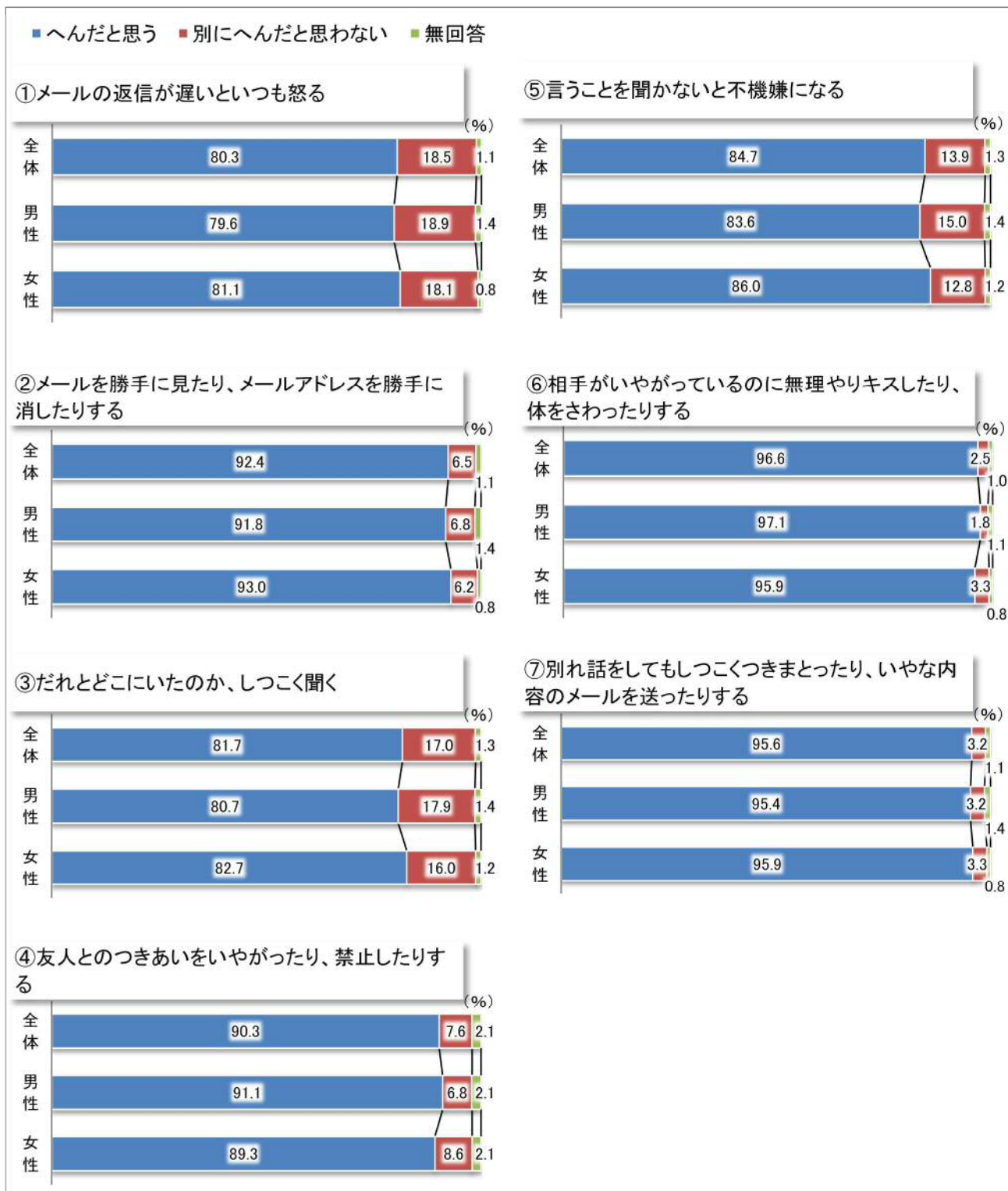
## 4 デートDVについて

14 あなたは、男女交際の中で、次の①～⑦のような交際相手の行為をどのように思いますか。

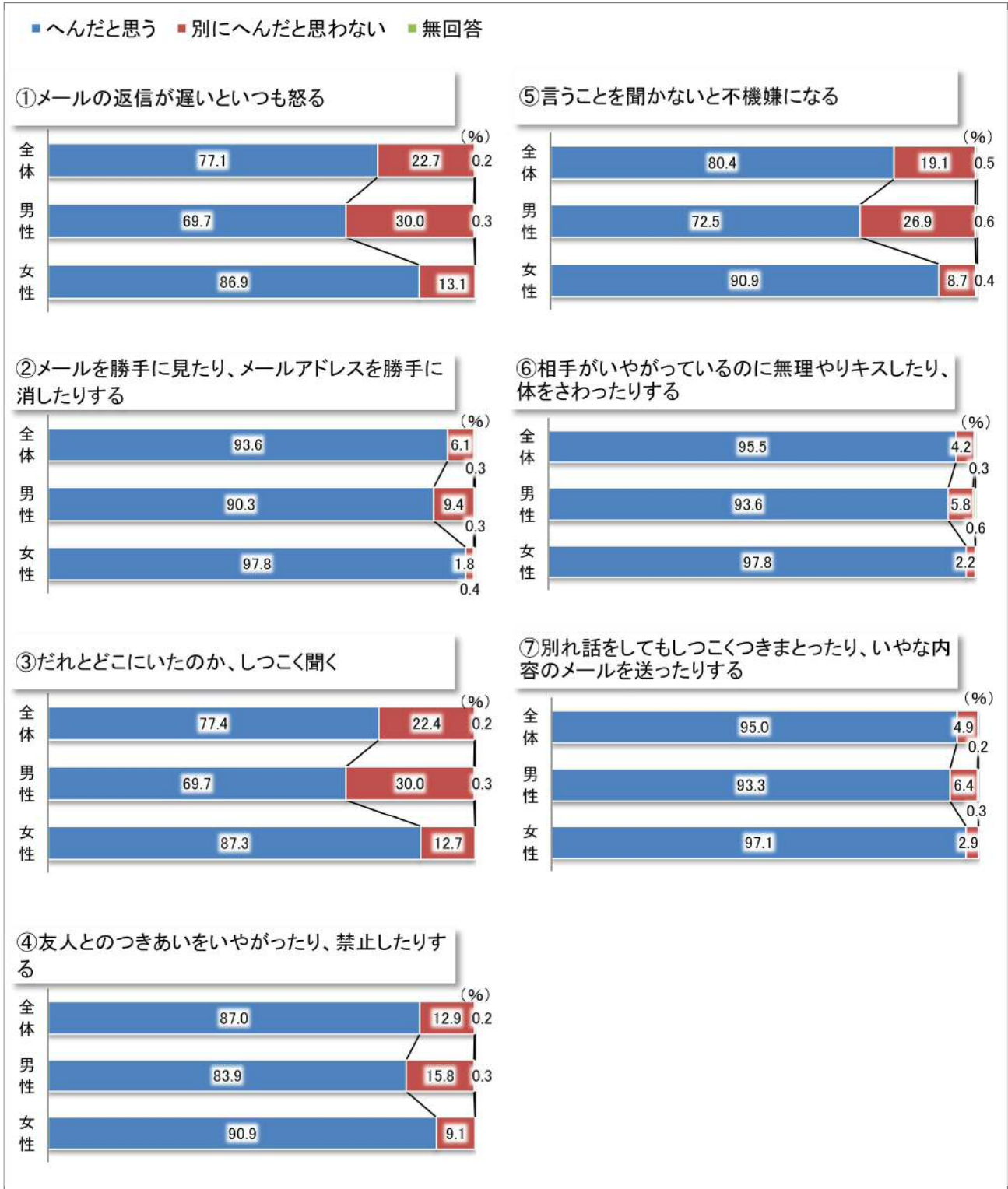
【図30・31】

<中⇒設問10、高・専・大⇒設問11>

■図30 中学生の構成比



■図 31 高校生・専門生・大学生の構成比



< 図 30・31 中学生～大学生の構成比まとめ >

男女交際における交際相手の行為をどのように思うかについて、「別にへんだと思わない」の割合が最も多かったのは、中学生、高校生・専門生・大学生のいずれも「メールの返信が遅いといつも怒る」となりました（中学生全体 18.5%、高校生・専門生・大学生 22.7%）。

また、次に多いのは、いずれも「だれとどこにいたのか、しつこく聞く」となりました（中学生全体 17.0%、高校生・専門生・大学生 22.4%）。

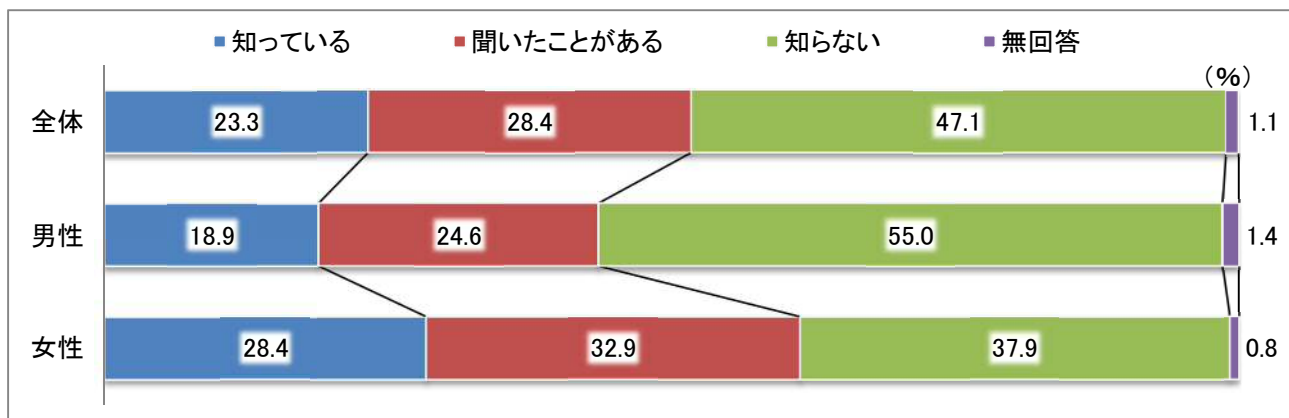
15 男女交際の中で起きる暴力のことを「デートDV」といいます。なぐる、けるという体への暴力だけではなく、14の①～⑦の行為のように、言葉や態度で怖がらせたり、行動を制限したりすることもデートDVです。

あなたは、「デートDV」という言葉を知っていますか。

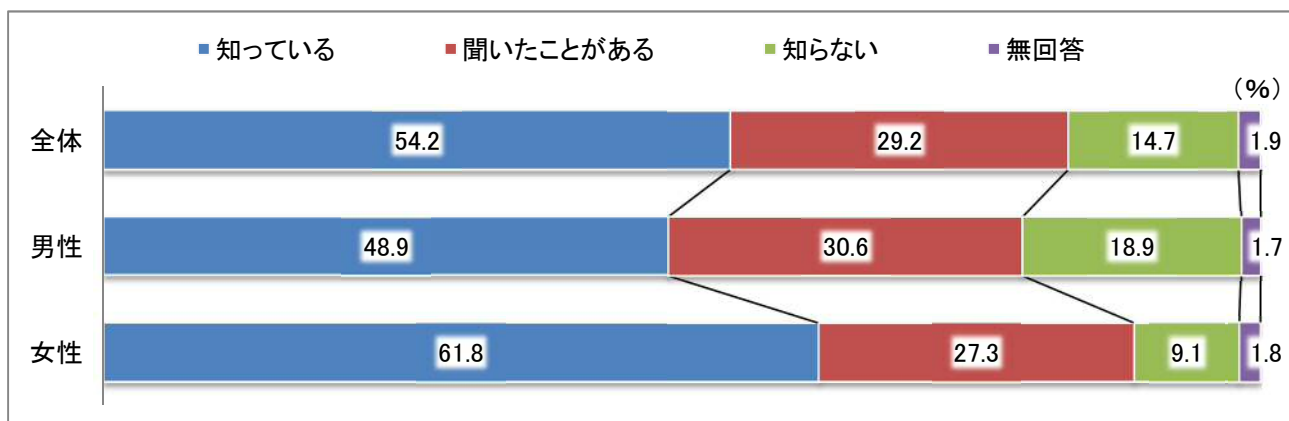
【図32・33】

<中⇒設問11、高・専・大⇒設問12>

■図32 中学生の男女別構成比



■図33 高校生・専門生・大学生の男女別構成比



< 図32・33 中学生～大学生の男女別構成比まとめ >

「デートDV」という言葉を知っているかについて、中学生では男女ともに「知らない」が多くなりました（男性 55.0%、女性 37.9%）。高校生・専門生・大学生では男女ともに「知っている」が最も多く（男性 48.9%、女性 61.8%）、男女で比較すると、いずれの年代も女性の方が「知っている」「聞いたことがある」と回答した割合が多くなりました。

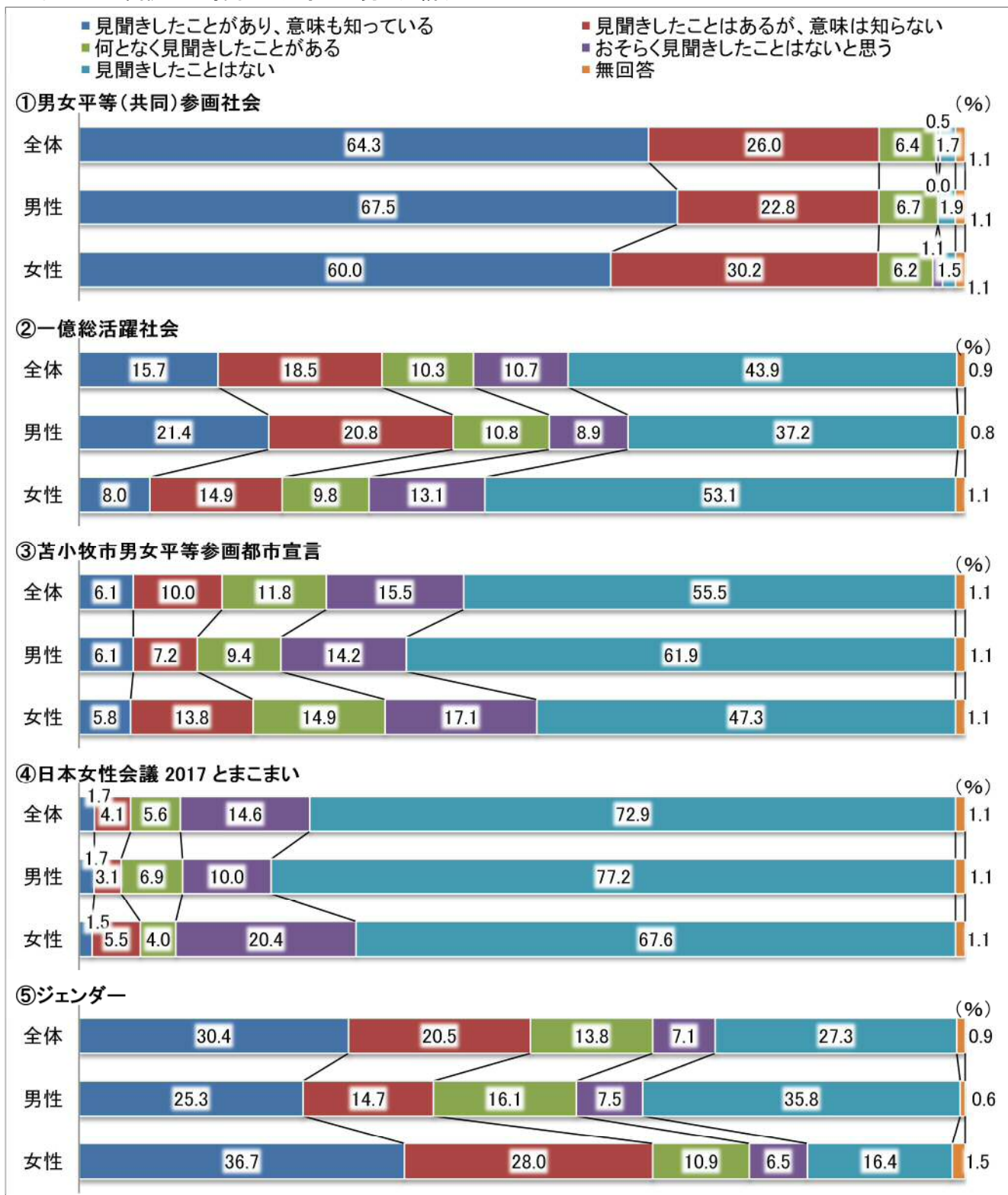
## 5 男女平等(共同)参画について

16 次の言葉のうち、あなたが見たり聞いたりしたことがあるものはどれですか。

【図 34】

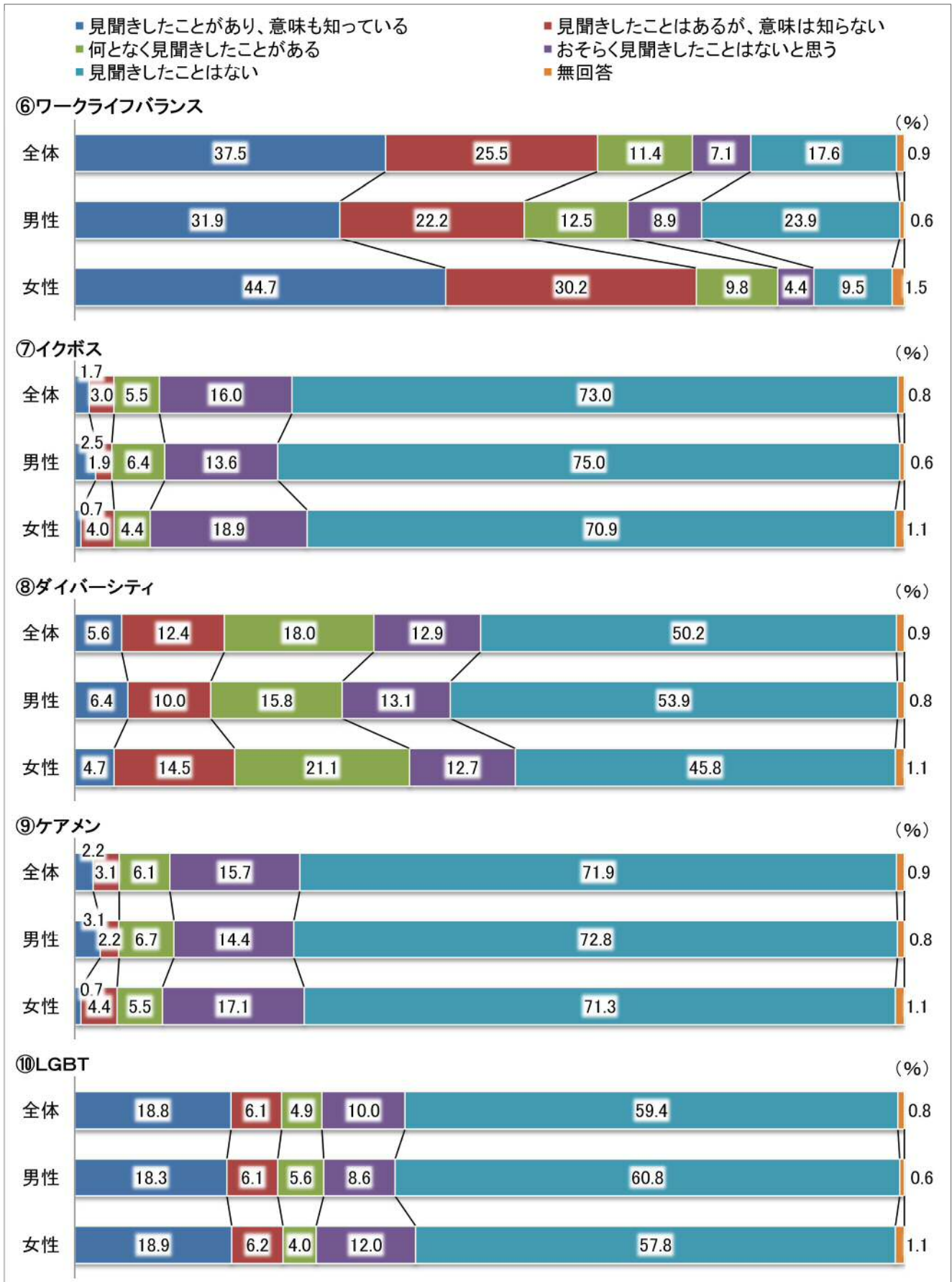
<高・専・大⇒設問13>

■図 34-1 高校生・専門生・大学生の男女別構成比





■図 34-2 高校生・専門生・大学生の男女別構成比



### ＜ 図 34 高校生・専門生・大学生の男女別構成比まとめ ＞

男女平等参画に関わる言葉の認知度について、「聞きしことがあり、意味も知っている」と回答した割合が最も多かったのは男女ともに「男女平等（共同）参画社会」となりました（男性 67.5%、女性 60.0%）。

一方、「聞きしことはない」と回答した割合が男女全体で半数を超えたのは「苫小牧市男女平等参画都市宣言」（55.5%）、「日本女性会議 2017 とまこまい」（72.9%）、「イクボス」（73.0%）、「ダイバーシティ」（50.2%）、「ケアメン」（71.9%）、「LGBT」（59.4%）となりました。



### Ⅲ 調査票

小学生対象

#### 苫小牧市男女平等参画に関する市民アンケート調査

この調査は、みなさんが男女平等についてどのように考えているかを知り、苫小牧市をより住みよいまちにするために行っています。これはテストではありませんので、あなたがふだん思っていることを答えてください。

あてはまる番号に○をつけ、( ) がある場合は自由に書いてください。

苫小牧市 市民生活部 男女平等参画課

1 あなたの性別は。

1. 男性    2. 女性

2 あなたは家の中でどのようなことをしていますか。(週1回以上)

(あてはまるものすべてに○、何もしていない場合は○をつけない)

1. 食事のしたく    4. 洗たく    7. ゴミ出し    10. その他 (    )  
2. 食事のあとかたづけ    5. おふろ洗い    8. 弟や妹のめんどうをみる  
3. そうじ    6. 買い物    9. ペットや植物の世話

3 家で、食事のしたくやそうじ、洗たくのような家事を、おもにしているのはだれですか。(あてはまるものすべてに○)

1. 父    3. 兄    5. 自分    7. 妹    9. 祖母  
2. 母    4. 姉    6. 弟    8. 祖父    10. その他の人 (    )

4 あなたは家の中で、食事のしたくやそうじ、洗たくのような家事は、だれがするのが一番よいと思いますか。(○は1つ)

1. 男の人がおもにするのがよい    3. 男の人と女の人が協力してするのがよい  
2. 女の人がおもにするのがよい    4. その他 (    )

5 あなたは、お金をかせぐ仕事を、だれがするのが一番よいと思いますか。(○は1つ)

1. 男の人がおもにするのがよい    3. 男の人と女の人が協力してするのがよい  
2. 女の人がおもにするのがよい    4. その他 (    )

6 次のことについてどう思いますか。(○はそれぞれ1つ)

① 学校(学級)の係の中で、男子向き・女子向きの係があると思いますか。

1. そう思う    3. どちらともいえない    5. そう思わない  
2. どちらかといえばそう思う    4. どちらかといえばそう思わない

② 学級委員長、児童会長は男子・女子どちらに向いていると思いますか。

1. 男子    3. どちらともいえない    5. 女子  
2. どちらかといえば男子    4. どちらかといえば女子



③ 教室のそうじや整理整頓は男子・女子どちらに向いていると思いますか。

1. 男子                                      3. どちらともいえない                      5. 女子  
2. どちらかといえば男子              4. どちらかといえば女子

④ 家庭科が得意であるのは、男子・女子どちらだと思いますか。

1. 男子                                      3. どちらともいえない                      5. 女子  
2. どちらかといえば男子              4. どちらかといえば女子

⑤ 運動が得意であるのは、男子・女子どちらだと思いますか。

1. 男子                                      3. どちらともいえない                      5. 女子  
2. どちらかといえば男子              4. どちらかといえば女子

7 あなたは、大人の人に「男だから〇〇しなさい」や「女だから〇〇しなさい」のように言われたことがありますか。(〇は1つ)

1. よく言われる (言われた)                      3. あまり言われぬ (言われなかった)  
2. ときどき言われる (言われた)              4. まったく言われぬ (言われなかった)

8 今度、生まれ変わるとしたらどちらがいいですか。(〇は1つ)

1. 男性                                      3. 女性                                      5. どちらでもよい  
2. どちらかといえば男性              4. どちらかといえば女性

9 あなたは、将来どのような仕事につきたいと思いますか。(〇は3つまで)

- |                    |  |
|--------------------|--|
| 1. 自動車、機械などのエンジニア  | 21. 宇宙飛行士  |
| 2. 建設業、大工など        | 22. 客室乗務員 (キャビンアテンダント)                           |
| 3. パイロット           | 23. 動物の訓練士、飼育員                                   |
| 4. 自動車、電車の運転手      | 24. 消防士、レスキュー隊員                                  |
| 5. 農業、漁業、林業の分野で働く人 | 25. 医者   |
| 6. 自衛官             | 26. 薬剤師  |
| 7. 看護師など病院で働く人     | 27. 介護など福祉施設で働く人                                 |
| 8. 獣医              | 28. パティシエ、パン職人                                   |
| 9. シェフ、調理師         | 29. 学校の先生  |
| 10. 美容師、理容師        | 30. 研究者、大学教員                                     |
| 11. 保育所 (園)、幼稚園の先生 | 31. スポーツ選手                                       |
| 12. 会社員、銀行員        | 32. 公務員  |
| 13. 通訳、翻訳家         | 33. 弁護士、検察官、裁判官                                  |
| 14. 警察官、刑事         | 34. 新聞記者   |
| 15. 政治家            | 35. 画家、デザイナー                                     |
| 16. アナウンサー、レポーター   | 36. バレエダンサーなどの舞踏家                                |
| 17. ピアニストなどの音楽家    | 37. まんが家、イラストレーター                                |
| 18. 作家             | 38. その他 (                                      ) |
| 19. 歌手、俳優、タレント     | 39. まだ考えていない                                     |
| 20. コンピュータ関係の仕事    |  |

ご協力ありがとうございました。

苫小牧市男女平等参画に関する市民アンケート調査

この調査は、みなさんが男女平等についてどのように考えているかを知り、苫小牧市をより住みよいまちにするために行っています。これはテストではありませんので、あなたがふだん思っていることを答えてください。

あてはまる番号に○をつけ、( ) がある場合は自由に書いてください。  
苫小牧市 市民生活部 男女平等参画課

1 あなたの性別は。

1. 男性
2. 女性

2 あなたは家の中でどのようなことをしていますか。(週1回以上)

(あてはまるものすべてに○、何もしていない場合は○をつけない)

- |              |              |
|--------------|--------------|
| 1. 食事のしたく    | 6. 買いもの      |
| 2. 食事のあとかたづけ | 7. ゴミ出し      |
| 3. そうじ       | 8. 弟や妹の面倒をみる |
| 4. 洗たく       | 9. ペットや植物の世話 |
| 5. お風呂洗い     | 10. その他 ( )  |

3 家で、食事のしたくやそうじ、洗たくのような家事を、おもにしているのはだれですか。(あてはまるものすべてに○)

- |       |               |
|-------|---------------|
| 1. 父  | 6. 弟          |
| 2. 母  | 7. 妹          |
| 3. 兄  | 8. 祖父         |
| 4. 姉  | 9. 祖母         |
| 5. 自分 | 10. その他の人 ( ) |

4 あなたは家の中で、食事のしたくやそうじ、洗たくのような家事は、だれがするのが一番よいと思いますか。(○は1つ)

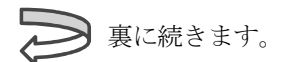
1. 男の人がおもにするのがよい
2. 女の人がおもにするのがよい
3. 男の人と女の人が協力してするのがよい
4. その他 ( )

5 あなたは、お金をかせぐ仕事を、だれがするのが一番よいと思いますか。(○は1つ)

1. 男の人がおもにするのがよい
2. 女の人がおもにするのがよい
3. 男の人と女の人が協力してするのがよい
4. その他 ( )

6 次のことについてどう思いますか。(○はそれぞれ1つ)

- ① 学校(学級)の係の中で、男子向き・女子向きの係があると思いますか。
  1. そう思う
  2. どちらかといえばそう思う
  3. どちらともいえない
  4. どちらかといえばそう思わない
  5. そう思わない
- ② 学級委員長、生徒会長は男子・女子どちらに向いていると思いますか。
  1. 男子
  2. どちらかといえば男子
  3. どちらともいえない
  4. どちらかといえば女子
  5. 女子
- ③ 教室のそうじや整理整頓は男子・女子どちらに向いていると思いますか。
  1. 男子
  2. どちらかといえば男子
  3. どちらともいえない
  4. どちらかといえば女子
  5. 女子
- ④ 家庭科が得意であるのは、男子・女子どちらだと思いますか。
  1. 男子
  2. どちらかといえば男子
  3. どちらともいえない
  4. どちらかといえば女子
  5. 女子
- ⑤ 運動が得意であるのは、男子・女子どちらだと思いますか。
  1. 男子
  2. どちらかといえば男子
  3. どちらともいえない
  4. どちらかといえば女子
  5. 女子



裏に続きます。

7 あなたは、大人の人に「男だから〇〇しなさい」や「女だから〇〇しなさい」のように言われたことがありますか。(〇は1つ)

1. よく言われる(言われた)
2. ときどき言われる(言われた)
3. あまり言われない(言われなかった)
4. まったく言われない(言われなかった)

8 今度、生まれ変わるとしたらどちらがいいですか。(〇は1つ)

1. 男性
2. どちらかといえば男性
3. 女性
4. どちらかといえば女性
5. どちらでもよい

9 あなたは将来どのような仕事につきたいと思いますか。(〇は3つまで)

- |                    |                       |
|--------------------|-----------------------|
| 1. 自動車、機械などのエンジニア  | 21. 宇宙飛行士             |
| 2. 建設業、大工など        | 22. 客室乗務員(キャビンアテンダント) |
| 3. パイロット           | 23. 動物の訓練士、飼育員        |
| 4. 自動車、電車の運転手      | 24. 消防士、レスキュー隊員       |
| 5. 農業、漁業、林業の分野で働く人 | 25. 医者                |
| 6. 自衛官             | 26. 薬剤師               |
| 7. 看護師など病院で働く人     | 27. 介護など福祉施設で働く人      |
| 8. 獣医              | 28. パティシエ、パン職人        |
| 9. シェフ、調理師         | 29. 学校の先生             |
| 10. 美容師、理容師        | 30. 研究者、大学教員          |
| 11. 保育所(園)、幼稚園の先生  | 31. スポーツ選手            |
| 12. 会社員、銀行員        | 32. 公務員               |
| 13. 通訳、翻訳家         | 33. 弁護士、検察官、裁判官       |
| 14. 警察官、刑事         | 34. 新聞記者              |
| 15. 政治家            | 35. 画家、デザイナー          |
| 16. アナウンサー、レポーター   | 36. バレタナなどの舞踏家        |
| 17. ピアニストなどの音楽家    | 37. まんが家、イラストレーター     |
| 18. 作家             | 38. その他( )            |
| 19. 歌手、俳優、タレント     | 39. まだ考えていない          |
| 20. コンピュータ関係の仕事    |                       |

10 あなたは、男女交際の中で、次の①～⑦のような交際相手の行為をどのように思いますか。(〇はそれぞれ1つ)

	へんだと思う	別にへんだと思わない
① メール返信が遅いといつも怒る	1	2
② メールを勝手に見たり、メールアドレスを勝手に消したりする	1	2
③ だれとどこにいたのか、しつこく聞く	1	2
④ 友人とのつきあいをいやがったり、禁止したりする	1	2
⑤ 言うことを聞かないと不機嫌になる	1	2
⑥ 相手がいやがっているのに無理やりキスしたり、体をさわったりする	1	2
⑦ 別れ話をしてもしつこくつきまとったり、いやな内容のメールを送ったりする	1	2

11 男女交際の中で起きる暴力のことを「デートDV」といいます。なぐる、けるという体への暴力だけではなく、10の①～⑦の行為のように、言葉や態度で怖がらせたり、行動を制限したりすることもデートDVです。あなたは、「デートDV」という言葉を知っていますか。(〇は1つ)

1. 知っている
2. 聞いたことがある
3. 知らない

ご協力ありがとうございました。

## 苫小牧市男女平等参画に関する市民アンケート調査

この調査は、みなさんが男女平等についてどのように考えているかを知り、苫小牧市をより住みよいまちにするために行っています。これはテストではありませんので、あなたがふだん思っていることを答えてください。

あてはまる番号に○をつけ、( ) がある場合は自由に書いてください。

苫小牧市 市民生活部 男女平等参画課

### 1 あなたの性別は。

1. 男性
2. 女性

### 2 あなたは家の中でどのようなことをしていますか。(週1回以上)

(あてはまるものすべてに○、何もしていない場合は○をつけない)

- |            |              |
|------------|--------------|
| 1. 食事のしたく  | 6. 買い物       |
| 2. 食事の後片付け | 7. ゴミ出し      |
| 3. 掃除      | 8. 弟や妹の面倒をみる |
| 4. 洗たく     | 9. ベットや植物の世話 |
| 5. お風呂洗い   | 10. その他 ( )  |

### 3 家で、おもに家事(料理・掃除・洗たく・子育てなど)をしているのはだれですか。(あてはまるものすべてに○)

- |       |               |
|-------|---------------|
| 1. 父  | 6. 弟          |
| 2. 母  | 7. 妹          |
| 3. 兄  | 8. 祖父         |
| 4. 姉  | 9. 祖母         |
| 5. 自分 | 10. その他の人 ( ) |

### 4 あなたは、料理・掃除・洗たく・子育てなどの家事は、だれがするのが一番よいと思いますか。(○は1つ)

1. 男性がおもにするのがよい
2. 女性がおもにするのがよい
3. 男性と女性が協力してするのがよい
4. その他 ( )

### 5 あなたは、お金をかせぐ仕事を、だれがするのが一番よいと思いますか。

(○は1つ)

1. 男性がおもにするのがよい
2. 女性がおもにするのがよい
3. 男性と女性が協力してするのがよい
4. その他 ( )

### 6 家庭生活の場で、男性と女性の地位は平等になっていると思いますか。

(○は1つ)

1. 男性のほうが優遇されている
2. どちらかといえば男性が優遇されている
3. 平等
4. どちらかといえば女性が優遇されている
5. 女性のほうが優遇されている

### 7 学校教育の場で、男性と女性の地位は平等になっていると思いますか。

(○は1つ)

1. 男性のほうが優遇されている
2. どちらかといえば男性が優遇されている
3. 平等
4. どちらかといえば女性が優遇されている
5. 女性のほうが優遇されている

### 8 社会全体の場で、男性と女性の地位は平等になっていると思いますか。

(○は1つ)

1. 男性のほうが優遇されている
2. どちらかといえば男性が優遇されている
3. 平等
4. どちらかといえば女性が優遇されている
5. 女性のほうが優遇されている

### 9 今度、生まれ変わるとしたらどちらがいいですか。(○は1つ)

1. 男性
2. どちらかといえば男性
3. 女性
4. どちらかといえば女性
5. どちらでもよい

10 あなたは将来どのような仕事につきたいと思いますか。(○は3つまで)

- |                    |                       |
|--------------------|-----------------------|
| 1. 自動車、機械などのエンジニア  | 21. 宇宙飛行士             |
| 2. 建設業、大工など        | 22. 客室乗務員(キャビンアテンダント) |
| 3. パイロット           | 23. 動物の訓練士、飼育員        |
| 4. 自動車、電車の運転手      | 24. 消防士、レスキュー隊員       |
| 5. 農業、漁業、林業の分野で働く人 | 25. 医者                |
| 6. 自衛官             | 26. 薬剤師               |
| 7. 看護師など病院で働く人     | 27. 介護など福祉施設で働く人      |
| 8. 獣医              | 28. パティシエ、パン職人        |
| 9. シェフ、調理師         | 29. 学校の先生             |
| 10. 美容師、理容師        | 30. 研究者、大学教員          |
| 11. 保育所(園)、幼稚園の先生  | 31. スポーツ選手            |
| 12. 会社員、銀行員        | 32. 公務員               |
| 13. 通訳、翻訳家         | 33. 弁護士、検察官、裁判官       |
| 14. 警察官、刑事         | 34. 新聞記者              |
| 15. 政治家            | 35. 画家、デザイナー          |
| 16. アナウンサー、レポーター   | 36. バレタナーなどの舞踏家       |
| 17. ピアニストなどの音楽家    | 37. まんが家、イラストレーター     |
| 18. 作家             | 38. その他( )            |
| 19. 歌手、俳優、タレント     | 39. まだ考えていない          |
| 20. コンピュータ関係の仕事    |                       |

11 あなたは、男女交際の中で、次の①～⑦のような交際相手の行為をどのように思いますか。(○はそれぞれ1つ)

	へんだと思う	別にへんだと思わない
① メールの返信が遅いといつも怒る	1	2
② メールを勝手に見たり、メールアドレスを勝手に消したりする	1	2
③ だれとどこにいたのか、しつこく聞く	1	2
④ 友人とのつきあいをいやがったり、禁止したりする	1	2
⑤ 言うことを聞かないと不機嫌になる	1	2
⑥ 相手がいやがっているのに無理やりキスしたり、体をさわったりする	1	2
⑦ 別れ話をしてもしつこくつきまったり、いやな内容のメールを送ったりする	1	2

12 男女交際の中で起きる暴力のことを「デートDV」といいます。なぐる、けるという体への暴力だけではなく、11の①～⑦の行為のように、言葉や態度で怖がらせたり、行動を制限したりすることもデートDVです。あなたは、「デートDV」という言葉を知っていますか。(○は1つ)

1. 知っている
2. 聞いたことがある
3. 知らない

13 次の言葉のうち、あなたが見たり聞いたりしたことがあるものはどれですか。①～⑩のそれぞれの項目について、あてはまる番号に○をつけてください。(○はそれぞれ1つ)

	見聞きしたことがある、意味も知っている	見聞きしたことはあるが、意味は知らない	何となく見聞きしたことがある	おそろしく見聞きしたことはないと思う	見聞きしたことはない
①男女平等(共同)参画社会	1	2	3	4	5
②一億総活躍社会	1	2	3	4	5
③苫小牧市男女平等参画都市宣言	1	2	3	4	5
④日本女性会議2017とまこまい	1	2	3	4	5
⑤ジェンダー	1	2	3	4	5
⑥ワークライフバランス	1	2	3	4	5
⑦イクボス	1	2	3	4	5
⑧ダイバーシティ	1	2	3	4	5
⑨ケアメン	1	2	3	4	5
⑩LGBT	1	2	3	4	5

ご協力ありがとうございました。

男女平等参画に関する市民意識調査報告書  
＜小学生～大学生調査結果＞

苫小牧市市民生活部男女平等参画課

〒053-0021 苫小牧市若草町3丁目3番8号（市民活動センター内）  
TEL (0144)84-4052 FAX (0144)37-2223  
Eメール danjobyodo@city.tomakomai.hokkaido.jp